

## **RELATÓRIO DE IES**

**DIRETORIA DE AVALIAÇÃO  
DA EDUCAÇÃO SUPERIOR  
DAES**

**UNIVERSIDADE DE BRASÍLIA  
BRASÍLIA**



REPÚBLICA FEDERATIVA DO BRASIL

MINISTÉRIO DA EDUCAÇÃO | **MEC**

INSTITUTO NACIONAL DE ESTUDOS E PESQUISAS  
EDUCACIONAIS ANÍSIO TEIXEIRA | **INEP**

DIRETORIA DE AVALIAÇÃO DA EDUCAÇÃO SUPERIOR | **DAES**

## **RELATÓRIO DE IES**

**UNIVERSIDADE DE BRASÍLIA**  
**BRASÍLIA**

Brasília-DF  
Inep/MEC  
2018

## **DIRETORIA DE AVALIAÇÃO DA EDUCAÇÃO SUPERIOR (DAES)**

---

COORDENAÇÃO-GERAL DE CONTROLE DE QUALIDADE DA EDUCAÇÃO SUPERIOR (CGCQES)  
COORDENAÇÃO-GERAL DO ENADE (CGENADE)

### **EQUIPE TÉCNICA**

Amanda Atallah de Sennes	Marcela Aparecida de Oliveira
Ana Cristina de Lima Lopes	Marcelo Pardellas Cazzola
Andreia das Graças Jonas da Silva	Mariangela Abrão
Atair Silva de Sousa	Marina Nunes Teixeira Soares
Caio Gedeon de Araujo	Paulo Roberto Martins Santana
Carla Cristiane Gomes Mesquita	Priscilla Bessa Castilho
Claudia Regina Raimundo	Rafaella Bandeira Cabral Cunha
Davi Contente Toledo	Renato Augusto dos Santos
Fabiana Paula Simoes Cunha	Ricardo Coda
Fernanda Cristina dos Santos Campos	Roberto Ternes Arrial
Henrique Correa Soares Junior	Robson Quintilio
Jansen Carlos de Oliveira	Rosilene Cerri
Johanes Severo dos Santos	Rubens Campos de Lacerda Junior
Jose Reynaldo de Salles Carvalho	Sergio Ricardo Godinho Salazar
Leandro de Castro Fiuza	Suzi Mesquita Vargas
Leticia Terreri Serra Lima	Ulysses Tavares Teixeira
Luciana Fonseca de Aguiar Morais	Vanessa Cardoso Tomaz

### **REVISÃO**

Fundação Cesgranrio

### **DIAGRAMAÇÃO E ARTE-FINAL**

Fundação Cesgranrio

## **DIRETORIA DE ESTUDOS EDUCACIONAIS (DIRED)**

---

COORDENAÇÃO DE EDITORAÇÃO E PUBLICAÇÕES (COEP)

### **CAPA**

Marcos Hartwich

Esta publicação deverá ser citada da seguinte forma:

BRASIL. Instituto Nacional de Estudos e Pesquisas Educacionais Anísio Teixeira (Inep). Relatório de IES: Universidade Federal de Mato Grosso: Barra do Garças. Brasília: Inep, 2019.

## Apresentação

O INEP apresenta o relatório com os resultados do ENADE/2018 da:

- IES: UNIVERSIDADE DE BRASÍLIA
- no Município de (o) BRASÍLIA

O Relatório da IES, ora disponibilizado pelo Instituto de Estudos e Pesquisas Educacionais Anísio Teixeira (INEP), contém os resultados da aplicação do Exame Nacional de Desempenho dos Estudantes 2018 e do Questionário do Estudante ao qual os concluintes de cada um dos cursos incluídos no referido exame responderam *on-line* na página do INEP.

As informações que consubstanciam esse relatório possibilitarão aos dirigentes das IES uma visão ampla dos resultados do ENADE, gerados a partir da participação do conjunto dos cursos de sua IES.

As informações possibilitam comparações, entre outras, de IES que compartilham a mesma Organização Acadêmica, a mesma Categoria Administrativa, a mesma Grande Região do país e a mesma Unidade da Federação, traduzindo-se em subsídios fundamentais para a análise e avaliação das políticas institucionais de ensino, pesquisa e extensão.

O Exame Nacional de Desempenho dos Estudantes (ENADE) é um dos pilares da avaliação do Sistema Nacional de Avaliação da Educação Superior (SINAES), criado pela Lei nº. 10.861, de 14 de abril de 2004. Além do ENADE, os processos de Avaliação de Cursos de Graduação e de Avaliação Institucional constituem o 'tripé' avaliativo do SINAES; os resultados destes instrumentos avaliativos, reunidos, permitem conhecer, em profundidade, o modo de funcionamento e a qualidade dos cursos e Instituições de Educação Superior (IES) de todo o Brasil.

Em seus quatorze anos de existência, o ENADE passou por diversas modificações. Dentre as inovações mais recentes, estão o tempo mínimo de permanência do estudante na sala de aplicação da prova (por uma hora), adotado em 2013, e a obrigatoriedade de resposta ao Questionário do Estudante e a publicação do Manual do Estudante, adotadas em 2014, e o curso como unidade de análise em 2015. Até 2015, a unidade de análise era a combinação de Área IES e município. Ou seja, se a IES oferecesse curso na Área em vários *campi* na mesma cidade, a nota era calculada de forma agregada.

Os relatórios de análise dos resultados do ENADE/2018 mantiveram, a princípio, a estrutura adotada no ENADE/2017 com as inovações então introduzidas. Dentre essas, destacamos: (i) um relatório específico sobre o desempenho das diferentes áreas na prova de Formação Geral; (ii) uma análise do perfil dos coordenadores de curso; (iii) uma análise sobre a percepção de coordenadores de curso e de estudantes, sobre o processo de formação ao longo da graduação; (iv) uma análise do desempenho linguístico dos concluintes a partir das respostas discursivas na prova de Formação Geral.

Essas medidas adotadas fazem parte de um amplo processo de revisão e reflexão sobre os caminhos percorridos nestes quatorze primeiros anos do SINAES, a fim de aperfeiçoar os processos, instrumentos e procedimentos de aplicação e, por extensão, de qualificar a avaliação da educação superior brasileira, ampliando ainda sua visibilidade e utilização de resultados.

O ENADE constitui-se em um componente do Sistema Nacional de Avaliação da Educação Superior (SINAES) e visa a contribuir para a permanente melhoria da qualidade do ensino oferecido.

O INEP reafirma o caráter de complementaridade dos Relatórios de IES e de Cursos, o que impõe a necessidade de analisá-los à luz da identidade e da natureza de cada uma das Áreas do conhecimento, de modo a assegurar valor e sentido aos resultados apresentados e, por consequência, gerar o comprometimento da comunidade acadêmica com vista à consolidação de uma cultura de avaliação na graduação.

Brasília, agosto de 2019.

INSTITUTO NACIONAL DE ESTUDOS E PESQUISAS EDUCACIONAIS  
ANÍSIO TEIXEIRA

### **Convenções para as tabelas numéricas**

Símbolo	Descrição
0	Dado numérico igual a zero não resultado de arredondamento
0,0	Dado numérico igual a zero resultado de arredondamento
-	Percentual referente ao caso de o total da classe ser igual a zero
.	Se não é possível calcular por falta de observações
Os arredondamentos não foram seguidos de ajustes para garantir soma 100% nas tabelas	

## 1- Introdução

O ENADE, como parte do SINAES (Sistema Nacional de Avaliação da Educação Superior), tem por objetivo aferir o desempenho dos estudantes, em relação aos conteúdos programáticos previstos nas diretrizes curriculares dos respectivos cursos de graduação, às suas habilidades para ajustamento às exigências decorrentes da evolução do conhecimento e às suas competências para compreender temas exteriores ao âmbito específico de sua profissão, ligados às realidades brasileira e mundial e a outras Áreas do conhecimento.

A avaliação do ENADE incluiu um grupo de estudantes selecionados: os concluintes. Concluintes são estudantes dos Cursos de Bacharelado ou Licenciatura que tenham expectativa de conclusão do curso até julho de 2019 ou que tenham cumprido oitenta por cento ou mais da carga horária mínima do currículo do curso da IES até o final das inscrições do Enade 2018; e também estudantes dos Cursos Superiores de Tecnologia que tenham expectativa de conclusão do curso até dezembro de 2018, ou que tenham cumprido setenta e cinco por cento ou mais da carga horária mínima do currículo do curso da IES até o final das inscrições do Enade 2018.

O ENADE foi operacionalizado por meio de três instrumentos: dois questionários (Questionário de Percepção sobre a Prova e Questionário do Estudante) e uma prova. A finalidade da aplicação do Questionário do Estudante foi a de compor o perfil dos estudantes, integrando informações do seu contexto às suas percepções sobre a Instituição de Ensino Superior (IES). A prova apresentou um Componente de Avaliação da Formação Geral, comum aos cursos de todas as Áreas e um Componente Específico de cada Área.

Todos os resultados foram obtidos com base no conjunto dos estudantes convocados e presentes no exame, portanto, podendo ser estendidos para o total de estudantes concluintes da IES, se não houver um viés na seleção de presença.

Embora cientes das limitações do instrumento, enquanto mecanismo de avaliação de curso, os dados gerados, tanto no que tange aos resultados da prova quanto à opinião dos estudantes, podem ser bastante úteis para orientar as ações pedagógicas e administrativas da IES, uma vez que contribuem significativamente para uma reflexão, interna com vista à melhoria da qualidade do ensino de graduação. Por esse motivo, solicitamos empenho no sentido de promover, no âmbito da IES, as discussões necessárias.

Esclarecemos que os relatórios sínteses de Área completos do ENADE/2018 estão à disposição da comunidade na Internet <http://portal.inep.gov.br/web/guest/relatorios>.

No quadro abaixo, apresenta-se o número de participantes dos cursos desta IES no Município em estudo e nos demais, em ordem alfabética, por Área avaliada no ENADE/2018.

**Quadro 1 - Número de participantes da IES por curso e Município - ENADE/2018**

<b>BRASÍLIA - DF</b>	<b>Código Curso</b>	<b>População</b>	<b>Presentes</b>
SERVIÇO SOCIAL	1138344	74	66
TURISMO	1138345	74	59
CIÊNCIAS ECONÔMICAS	122	113	92
ADMINISTRAÇÃO PÚBLICA	122212	96	72
SERVIÇO SOCIAL	126	91	81
RELAÇÕES INTERNACIONAIS	128	158	134
ADMINISTRAÇÃO	145	274	189
DIREITO	148	158	141
CIÊNCIAS CONTÁBEIS	149	97	85
DIREITO	165	138	123
CIÊNCIAS CONTÁBEIS	167	174	139
PSICOLOGIA	22844	13	5
PSICOLOGIA	26033	124	112
DESIGN	26978	37	30
PUBLICIDADE E PROPAGANDA	31381	84	54
JORNALISMO	34642	84	64
DESIGN	34992	68	61
<b>IES no Município</b>		<b>1857</b>	<b>1507</b>



## 2 - Síntese dos resultados da prova

O indicador, obtido a partir das notas dos estudantes na prova do ENADE, é o Conceito ENADE. Apresenta-se a seguir uma breve explicação sobre o cálculo do conceito.

### Conceito ENADE

O Conceito ENADE<sup>1</sup> tem como base um procedimento bastante estabelecido na estatística chamado afastamento padronizado. A nota final do curso depende de duas variáveis, a saber: o desempenho dos estudantes concluintes na Formação Geral e o desempenho dos estudantes concluintes no Componente Específico.

A nota final da IES, em um determinado curso, é a média ponderada da nota padronizada dos concluintes no Componente Específico e da nota padronizada dos concluintes na Formação Geral. A parte referente ao Componente Específico contribui com 75% da nota final, enquanto a referente à Formação Geral contribui com 25%, em consonância com o número de questões da prova, 30 e 10, respectivamente.

A seguir, são indicados os diferentes intervalos de notas possíveis e a distribuição dos cursos por conceito, correspondente a esses intervalos. Os conceitos utilizados no ENADE variaram de 1 a 5 e, à medida que esses valores aumentam, melhor é o desempenho no Exame.

Conceito ENADE	Notas finais
1	0,0 a 0,94
2	0,95 a 1,94
3	1,95 a 2,94
4	2,95 a 3,94
5	3,95 a 5,0
Sem Conceito	

<sup>1</sup>Para informações detalhadas sobre o cálculo do Conceito ENADE, veja Nota Técnica no endereço eletrônico: <http://portal.inep.gov.br/web/guest/documentos-e-legislacao13>.

Até 2014, o Conceito Enade era calculado para cada Unidade de Observação, constituída pelo conjunto de cursos que compõe uma área de avaliação específica do Enade, de uma mesma Instituição de Educação Superior (IES) em um determinado município. A partir de 2015, o Conceito Enade foi calculado para cada Curso de Graduação avaliado, conforme enquadramento pelas Instituições de Educação Superior, em uma das áreas de avaliação elencadas no artigo 1º da Portaria Normativa do MEC nº 8, de 26 de abril de 2017, de acordo com a metodologia explicitada na Nota Técnica nº 16/2018/CGCQES/DAES<sup>1</sup>. É importante notar que as provas do Enade podem apresentar diferentes níveis de dificuldade de ano para ano. Diferentemente de outras provas aplicadas pelo Inep, como o Saeb e o Enem, que utilizam a Teoria de Resposta ao Item (TRI), o que permite a comparação de diferentes edições, o Enade utiliza a Teoria Clássica dos Testes - TCT, o que não garante a comparabilidade entre edições do exame. A padronização para o cálculo do Conceito Enade garante a comparabilidade dentro de uma determinada área e para um determinado ano, nunca entre diferentes edições do Enade, e tampouco entre áreas do mesmo ano.

<sup>1</sup> [http://download.inep.gov.br/educacao\\_superior/enade/notas\\_tecnicas/2017/nota\\_tecnica\\_n16\\_2018\\_calculo\\_conceito-enade.pdf](http://download.inep.gov.br/educacao_superior/enade/notas_tecnicas/2017/nota_tecnica_n16_2018_calculo_conceito-enade.pdf)

O Quadro 2 apresenta a distribuição dos conceitos por Área avaliada desta IES no Município em estudo e nos demais, em ordem alfabética.

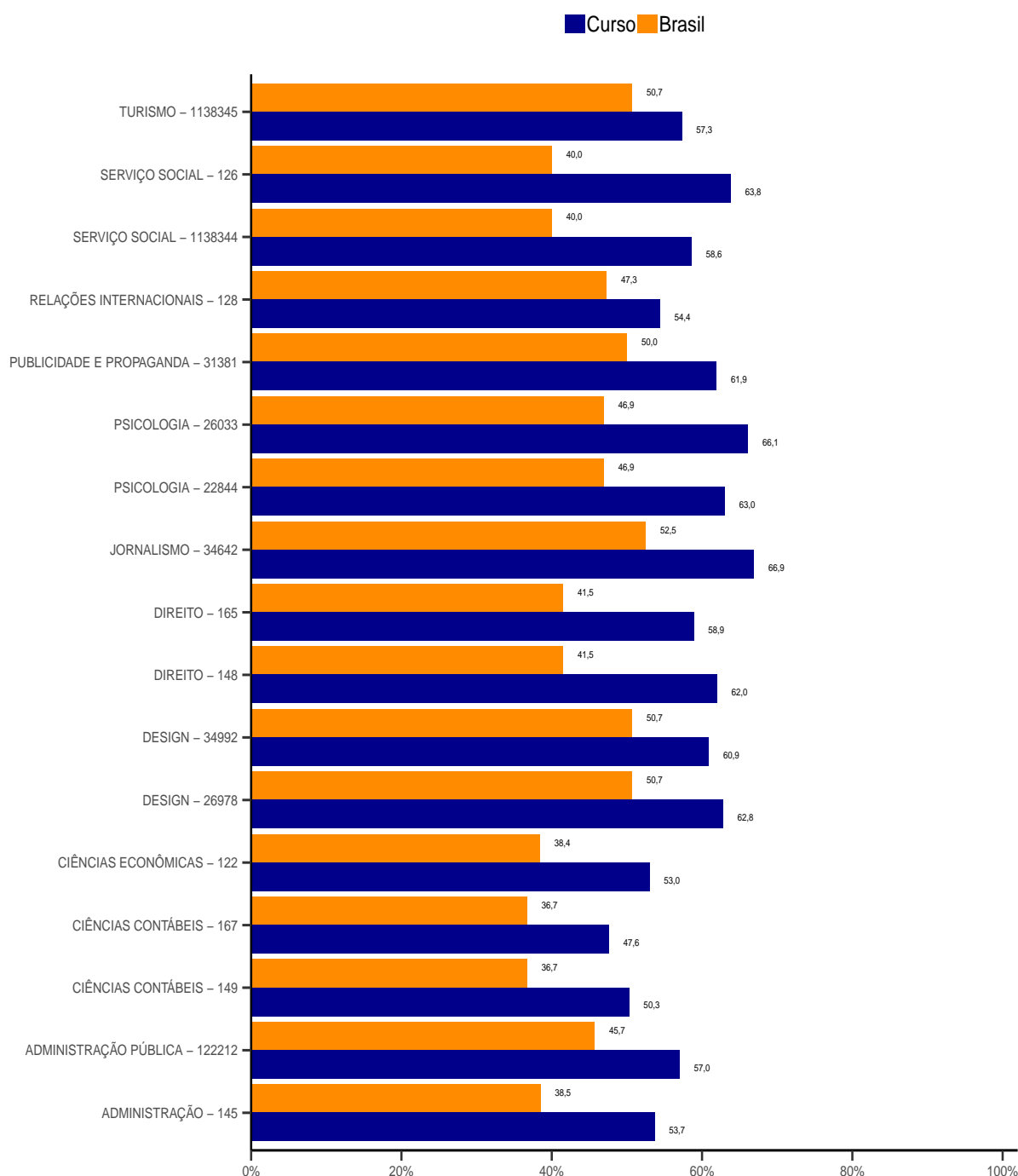
**Quadro 2 - Distribuição dos conceitos por curso e Município - ENADE/2018**

<b>BRASÍLIA - DF</b>	<b>Código Curso</b>	<b>Conceito ENADE</b>
SERVIÇO SOCIAL	1138344	5
TURISMO	1138345	5
CIÊNCIAS ECONÔMICAS	122	5
ADMINISTRAÇÃO PÚBLICA	122212	4
SERVIÇO SOCIAL	126	5
RELAÇÕES INTERNACIONAIS	128	4
ADMINISTRAÇÃO	145	5
DIREITO	148	5
CIÊNCIAS CONTÁBEIS	149	5
DIREITO	165	5
CIÊNCIAS CONTÁBEIS	167	5
PSICOLOGIA	22844	5
PSICOLOGIA	26033	5
DESIGN	26978	5
PUBLICIDADE E PROPAGANDA	31381	5
JORNALISMO	34642	5
DESIGN	34992	5

### 3 - Comparação das médias dos cursos da IES no município com as médias do Brasil

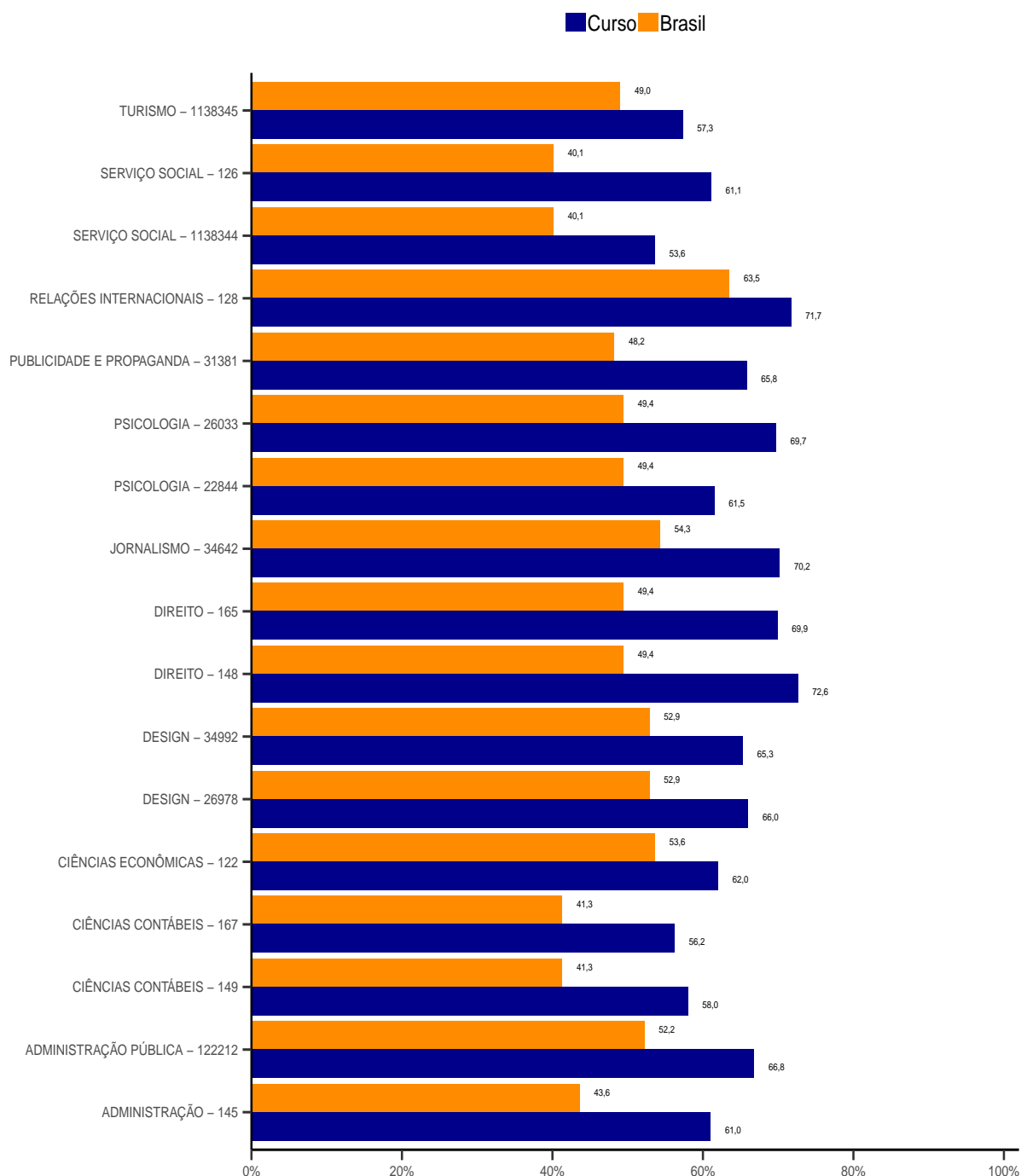
A seguir é comparado o desempenho dos cursos dessa IES neste Município com o desempenho dos estudantes de cada Área correspondente, avaliada no ENADE/2018 no Brasil como um todo. No Gráfico 1, considera-se a média geral na prova (para concluintes), no Gráfico 2, as médias obtidas no Componente de Formação Geral e, no Gráfico 3, consideram-se as médias no Componente de Conhecimento Específico das Áreas.

**Gráfico 1 - Comparação entre as médias dos cursos da IES no Município e a média do Brasil - estudantes concluintes - ENADE/2018**



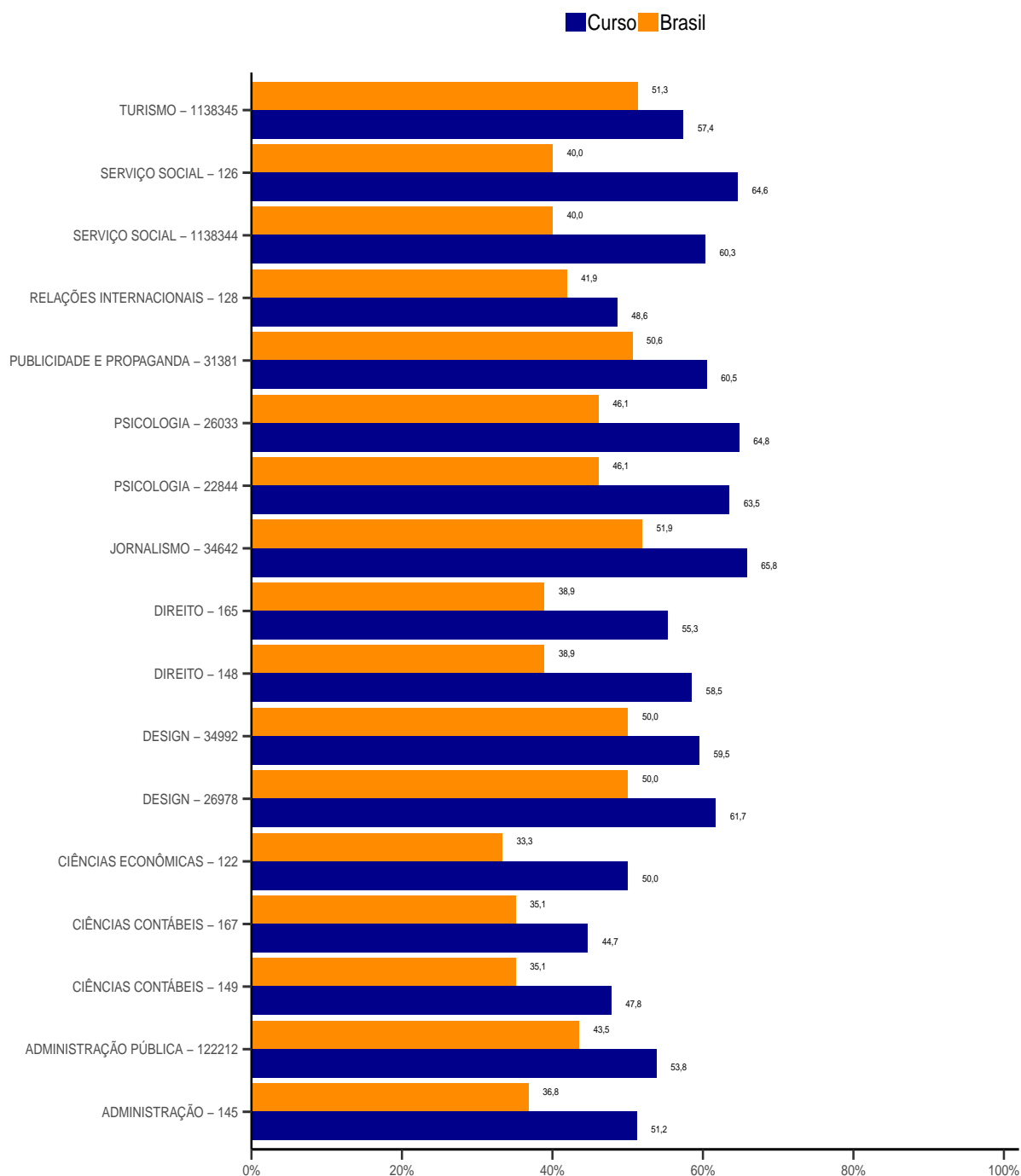
Para a comparação das notas no Componente de Formação Geral, apresentam-se, também, duas colunas com a média para o total de estudantes da IES e o total de estudantes do Brasil na Área, visto que todos fizeram a mesma prova.

**Gráfico 2 - Comparação entre as médias dos cursos da IES no Município e a média do Brasil, em Formação Geral - estudantes concluintes - ENADE/2018**



O mesmo foi feito com respeito às notas do Componente de Conhecimento Específico: apresentam-se, também, duas colunas com o total de estudantes da IES e o total de estudantes do Brasil na Área.

**Gráfico 3 - Comparação entre as médias dos cursos da IES no Município e a média do Brasil, no Componente de Conhecimento Específico - estudantes concluintes - ENADE/2018**



## 4 - Resultados do Questionário do Estudante

O Questionário do Estudante fornece informações sobre o perfil socioeconômico e cultural dos estudantes e a percepção dos mesmos sobre o ambiente de ensino-aprendizagem e a organização do curso, do currículo e da atividade docente.

Para esse relatório, foram selecionadas algumas questões relativas ao perfil dos estudantes e outras referentes à sua percepção sobre a IES.

Para cotejar a situação na IES, no Município, são, também, apresentados os percentuais na UF, na Grande Região, Categoria Administrativa e Organização Acadêmica da IES e os percentuais para o Brasil como um todo.

### Perfil dos estudantes da IES no Município.

**Tabela 1 - Distribuição percentual de estudantes da Área para o Curso, para a Unidade da Federação, para a Região, para a Categoria Administrativa, para a Organização Acadêmica e para o Brasil, segundo o curso, o sexo e a cor ou raça.**

#### SERVIÇO SOCIAL - 1138344

Sexo: Feminino

Qual é a sua cor ou raça?	Curso	UF	Região	Cat. Adm.	Org. Acad.	Brasil
Branca.	22,7	26,0	33,9	33,8	31,5	30,4
Preta.	13,6	16,8	13,6	18,0	13,3	14,7
Amarela.	3,0	2,7	1,8	1,3	1,9	1,8
Parda.	25,8	38,4	40,5	32,8	42,4	42,7
Indígena.	1,5	0,3	0,4	0,6	0,4	0,4
Não quero declarar.	6,1	2,4	1,2	1,9	1,4	1,3

Sexo: Masculino

Qual é a sua cor ou raça?	Curso	UF	Região	Cat. Adm.	Org. Acad.	Brasil
Branca.	15,2	5,1	2,5	4,2	2,7	2,6
Preta.	6,1	3,1	1,6	2,6	1,7	1,8
Amarela.	0,0	0,0	0,1	0,2	0,2	0,2
Parda.	4,5	4,8	3,9	4,1	4,2	3,9
Indígena.	0,0	0,0	0,0	0,1	0,1	0,1
Não quero declarar.	1,5	0,3	0,4	0,3	0,3	0,2

#### TURISMO - 1138345

Sexo: Feminino

Qual é a sua cor ou raça?	Curso	UF	Região	Cat. Adm.	Org. Acad.	Brasil
Branca.	27,1	25,8	18,2	31,2	36,2	34,4
Preta.	8,5	10,6	10,1	9,6	9,2	8,9
Amarela.	1,7	1,5	1,9	1,2	1,4	1,6
Parda.	13,6	12,1	31,0	27,2	23,2	24,1
Indígena.	1,7	1,5	0,8	0,1	0,1	0,1
Não quero declarar.	3,4	3,0	2,3	1,8	1,5	1,6

Sexo: Masculino

Qual é a sua cor ou raça?	Curso	UF	Região	Cat. Adm.	Org. Acad.	Brasil
Branca.	18,6	16,7	14,7	12,8	14,0	14,0
Preta.	5,1	7,6	6,6	4,2	3,5	4,0
Amarela.	0,0	0,0	0,0	0,1	0,3	0,3
Parda.	15,3	16,7	12,4	10,1	9,1	9,6
Indígena.	0,0	0,0	0,0	0,1	0,1	0,1
Não quero declarar.	5,1	4,5	1,9	1,5	1,4	1,2

## CIÊNCIAS ECONÔMICAS - 122

Sexo: Feminino

Qual é a sua cor ou raça?	Curso	UF	Região	Cat. Adm.	Org. Acad.	Brasil
Branca.	14,3	12,6	16,5	22,4	23,0	23,5
Preta.	3,3	2,7	4,1	4,3	3,6	3,5
Amarela.	2,2	1,8	2,4	1,3	1,1	1,1
Parda.	6,6	9,9	15,6	14,3	12,6	12,0
Indígena.	0,0	0,0	0,0	0,1	0,1	0,1
Não quero declarar.	0,0	0,0	0,0	0,8	0,7	0,6

Sexo: Masculino

Qual é a sua cor ou raça?	Curso	UF	Região	Cat. Adm.	Org. Acad.	Brasil
Branca.	37,4	34,2	30,1	33,2	36,4	37,5
Preta.	8,8	9,9	7,9	4,7	4,3	4,2
Amarela.	3,3	3,6	2,4	1,2	1,2	1,2
Parda.	23,1	24,3	20,3	16,0	15,1	14,5
Indígena.	0,0	0,0	0,0	0,1	0,2	0,2
Não quero declarar.	1,1	0,9	0,7	1,5	1,7	1,6

## ADMINISTRAÇÃO PÚBLICA - 122212

Sexo: Feminino

Qual é a sua cor ou raça?	Curso	UF	Região	Cat. Adm.	Org. Acad.	Brasil
Branca.	26,8	27,6	31,1	26,1	25,9	26,8
Preta.	4,2	3,1	3,3	6,0	6,1	5,7
Amarela.	0,0	1,0	3,3	1,3	1,3	1,3
Parda.	21,1	28,6	24,5	22,0	22,1	21,6
Indígena.	0,0	0,0	0,0	0,0	0,0	0,0
Não quero declarar.	2,8	2,0	1,7	0,9	0,9	0,9

Sexo: Masculino

Qual é a sua cor ou raça?	Curso	UF	Região	Cat. Adm.	Org. Acad.	Brasil
Branca.	18,3	16,3	16,2	19,1	19,2	19,8
Preta.	2,8	2,0	2,9	4,9	5,1	4,8
Amarela.	1,4	1,0	0,8	0,7	0,7	0,7
Parda.	18,3	15,3	14,5	17,9	17,6	17,3
Indígena.	0,0	0,0	0,4	0,2	0,2	0,2
Não quero declarar.	4,2	3,1	1,2	0,9	0,9	0,9



## SERVIÇO SOCIAL - 126

Sexo: Feminino

Qual é a sua cor ou raça?	Curso	UF	Região	Cat. Adm.	Org. Acad.	Brasil
Branca.	45,0	26,0	33,9	33,8	31,5	30,4
Preta.	13,8	16,8	13,6	18,0	13,3	14,7
Amarela.	1,2	2,7	1,8	1,3	1,9	1,8
Parda.	28,7	38,4	40,5	32,8	42,4	42,7
Indígena.	0,0	0,3	0,4	0,6	0,4	0,4
Não quero declarar.	3,8	2,4	1,2	1,9	1,4	1,3

Sexo: Masculino

Qual é a sua cor ou raça?	Curso	UF	Região	Cat. Adm.	Org. Acad.	Brasil
Branca.	2,5	5,1	2,5	4,2	2,7	2,6
Preta.	3,8	3,1	1,6	2,6	1,7	1,8
Amarela.	0,0	0,0	0,1	0,2	0,2	0,2
Parda.	1,2	4,8	3,9	4,1	4,2	3,9
Indígena.	0,0	0,0	0,0	0,1	0,1	0,1
Não quero declarar.	0,0	0,3	0,4	0,3	0,3	0,2

## RELAÇÕES INTERNACIONAIS - 128

Sexo: Feminino

Qual é a sua cor ou raça?	Curso	UF	Região	Cat. Adm.	Org. Acad.	Brasil
Branca.	26,9	27,2	30,9	39,1	40,8	41,6
Preta.	9,7	8,9	6,7	5,6	4,8	4,3
Amarela.	1,5	1,6	1,5	0,6	0,9	1,0
Parda.	10,4	18,7	18,4	11,4	11,3	11,5
Indígena.	0,0	0,0	0,0	0,2	0,1	0,1
Não quero declarar.	3,7	2,5	1,9	2,8	2,2	2,0

Sexo: Masculino

Qual é a sua cor ou raça?	Curso	UF	Região	Cat. Adm.	Org. Acad.	Brasil
Branca.	30,6	21,2	21,6	27,0	27,5	27,0
Preta.	6,7	5,7	5,2	3,2	3,1	2,8
Amarela.	0,0	0,3	0,4	0,7	0,5	0,7
Parda.	9,0	12,3	12,1	7,6	7,5	7,5
Indígena.	0,0	0,3	0,2	0,0	0,0	0,0
Não quero declarar.	1,5	1,3	1,1	1,8	1,4	1,5

## ADMINISTRAÇÃO - 145

Sexo: Feminino

Qual é a sua cor ou raça?	Curso	UF	Região	Cat. Adm.	Org. Acad.	Brasil
Branca.	30,4	19,9	23,7	27,1	30,8	30,6
Preta.	2,2	5,3	4,7	4,9	4,1	4,5
Amarela.	1,6	2,4	2,6	1,4	1,5	1,6
Parda.	10,3	24,0	23,9	18,7	18,5	19,5
Indígena.	0,0	0,0	0,1	0,2	0,1	0,1
Não quero declarar.	0,5	0,8	0,7	1,0	0,7	0,7

Sexo: Masculino

Qual é a sua cor ou raça?	Curso	UF	Região	Cat. Adm.	Org. Acad.	Brasil
Branca.	26,6	18,2	20,5	25,5	25,7	24,3
Preta.	6,0	6,3	4,5	4,1	3,4	3,5
Amarela.	2,2	1,4	1,2	0,9	0,9	0,9
Parda.	16,8	20,4	17,0	15,1	13,2	13,3
Indígena.	0,0	0,1	0,1	0,2	0,1	0,1
Não quero declarar.	3,3	1,1	0,9	0,9	0,9	0,8

## DIREITO - 148

Sexo: Feminino

Qual é a sua cor ou raça?	Curso	UF	Região	Cat. Adm.	Org. Acad.	Brasil
Branca.	40,7	24,1	27,2	32,0	37,1	33,1
Preta.	2,9	5,6	4,7	4,6	4,3	4,5
Amarela.	0,7	1,8	2,2	1,2	1,3	1,5
Parda.	9,3	23,1	23,2	15,0	14,7	17,7
Indígena.	0,0	0,3	0,1	0,2	0,2	0,1
Não quero declarar.	2,9	1,1	1,2	1,4	1,0	0,9

Sexo: Masculino

Qual é a sua cor ou raça?	Curso	UF	Região	Cat. Adm.	Org. Acad.	Brasil
Branca.	22,9	18,3	18,2	24,9	24,7	22,5
Preta.	5,7	5,0	4,2	4,2	3,6	4,0
Amarela.	0,0	0,6	0,9	0,7	0,6	0,7
Parda.	12,1	18,7	17,0	14,1	11,5	13,8
Indígena.	0,0	0,1	0,1	0,2	0,1	0,1
Não quero declarar.	2,9	1,3	1,0	1,5	1,1	1,0

## CIÊNCIAS CONTÁBEIS - 149

Sexo: Feminino

Qual é a sua cor ou raça?	Curso	UF	Região	Cat. Adm.	Org. Acad.	Brasil
Branca.	25,0	17,1	21,7	25,3	30,2	30,0
Preta.	1,2	5,1	5,2	5,2	4,4	4,5
Amarela.	4,8	3,3	3,1	1,7	1,7	1,8
Parda.	15,5	22,7	26,2	21,0	20,8	22,0
Indígena.	0,0	0,1	0,1	0,1	0,1	0,1
Não quero declarar.	1,2	0,2	0,7	0,8	0,7	0,7

Sexo: Masculino

Qual é a sua cor ou raça?	Curso	UF	Região	Cat. Adm.	Org. Acad.	Brasil
Branca.	27,4	19,0	17,5	21,9	21,5	20,3
Preta.	6,0	5,7	4,3	4,8	3,8	3,7
Amarela.	3,6	1,3	1,1	1,0	0,9	0,9
Parda.	15,5	24,2	19,2	17,2	15,0	15,1
Indígena.	0,0	0,0	0,1	0,2	0,1	0,1
Não quero declarar.	0,0	1,3	0,9	0,8	0,7	0,7

## DIREITO - 165

Sexo: Feminino

Qual é a sua cor ou raça?	Curso	UF	Região	Cat. Adm.	Org. Acad.	Brasil
Branca.	21,3	24,1	27,2	32,0	37,1	33,1
Preta.	3,3	5,6	4,7	4,6	4,3	4,5
Amarela.	0,8	1,8	2,2	1,2	1,3	1,5
Parda.	4,1	23,1	23,2	15,0	14,7	17,7
Indígena.	0,0	0,3	0,1	0,2	0,2	0,1
Não quero declarar.	2,5	1,1	1,2	1,4	1,0	0,9

Sexo: Masculino

Qual é a sua cor ou raça?	Curso	UF	Região	Cat. Adm.	Org. Acad.	Brasil
Branca.	32,8	18,3	18,2	24,9	24,7	22,5
Preta.	8,2	5,0	4,2	4,2	3,6	4,0
Amarela.	0,8	0,6	0,9	0,7	0,6	0,7
Parda.	23,8	18,7	17,0	14,1	11,5	13,8
Indígena.	0,0	0,1	0,1	0,2	0,1	0,1
Não quero declarar.	2,5	1,3	1,0	1,5	1,1	1,0

## CIÊNCIAS CONTÁBEIS - 167

Sexo: Feminino

Qual é a sua cor ou raça?	Curso	UF	Região	Cat. Adm.	Org. Acad.	Brasil
Branca.	23,7	17,1	21,7	25,3	30,2	30,0
Preta.	4,4	5,1	5,2	5,2	4,4	4,5
Amarela.	0,7	3,3	3,1	1,7	1,7	1,8
Parda.	16,3	22,7	26,2	21,0	20,8	22,0
Indígena.	0,0	0,1	0,1	0,1	0,1	0,1
Não quero declarar.	0,0	0,2	0,7	0,8	0,7	0,7

Sexo: Masculino

Qual é a sua cor ou raça?	Curso	UF	Região	Cat. Adm.	Org. Acad.	Brasil
Branca.	27,4	19,0	17,5	21,9	21,5	20,3
Preta.	4,4	5,7	4,3	4,8	3,8	3,7
Amarela.	1,5	1,3	1,1	1,0	0,9	0,9
Parda.	20,0	24,2	19,2	17,2	15,0	15,1
Indígena.	0,0	0,0	0,1	0,2	0,1	0,1
Não quero declarar.	1,5	1,3	0,9	0,8	0,7	0,7

## PSICOLOGIA - 22844

Sexo: Feminino

Qual é a sua cor ou raça?	Curso	UF	Região	Cat. Adm.	Org. Acad.	Brasil
Branca.	100,0	31,9	38,0	44,7	50,9	45,7
Preta.	0,0	8,1	7,2	8,5	6,9	7,5
Amarela.	0,0	3,1	3,6	1,7	1,7	2,3
Parda.	0,0	33,7	33,0	20,1	20,9	25,5
Indígena.	0,0	0,1	0,1	0,4	0,2	0,2
Não quero declarar.	0,0	2,1	1,3	2,1	1,7	1,5

Sexo: Masculino

Qual é a sua cor ou raça?	Curso	UF	Região	Cat. Adm.	Org. Acad.	Brasil
Branca.	0,0	9,1	7,3	12,5	10,5	9,2
Preta.	0,0	3,6	2,2	2,7	1,8	2,0
Amarela.	0,0	0,3	0,5	0,3	0,3	0,3
Parda.	0,0	7,6	6,1	5,8	4,5	5,1
Indígena.	0,0	0,0	0,0	0,1	0,1	0,1
Não quero declarar.	0,0	0,3	0,7	1,0	0,6	0,6

## PSICOLOGIA - 26033

Sexo: Feminino

Qual é a sua cor ou raça?	Curso	UF	Região	Cat. Adm.	Org. Acad.	Brasil
Branca.	40,2	31,9	38,0	44,7	50,9	45,7
Preta.	11,2	8,1	7,2	8,5	6,9	7,5
Amarela.	0,9	3,1	3,6	1,7	1,7	2,3
Parda.	16,8	33,7	33,0	20,1	20,9	25,5
Indígena.	0,0	0,1	0,1	0,4	0,2	0,2
Não quero declarar.	0,9	2,1	1,3	2,1	1,7	1,5

Sexo: Masculino

Qual é a sua cor ou raça?	Curso	UF	Região	Cat. Adm.	Org. Acad.	Brasil
Branca.	14,0	9,1	7,3	12,5	10,5	9,2
Preta.	6,5	3,6	2,2	2,7	1,8	2,0
Amarela.	0,0	0,3	0,5	0,3	0,3	0,3
Parda.	8,4	7,6	6,1	5,8	4,5	5,1
Indígena.	0,0	0,0	0,0	0,1	0,1	0,1
Não quero declarar.	0,9	0,3	0,7	1,0	0,6	0,6

## DESIGN - 26978

Sexo: Feminino

Qual é a sua cor ou raça?	Curso	UF	Região	Cat. Adm.	Org. Acad.	Brasil
Branca.	36,7	31,5	32,9	38,6	39,6	39,3
Preta.	3,3	2,2	1,9	4,2	3,6	3,3
Amarela.	0,0	0,0	0,6	2,3	2,0	2,0
Parda.	13,3	13,5	14,8	10,7	9,6	9,6
Indígena.	3,3	1,1	0,6	0,2	0,1	0,1
Não quero declarar.	6,7	4,5	2,6	2,4	2,3	2,1

Sexo: Masculino

Qual é a sua cor ou raça?	Curso	UF	Região	Cat. Adm.	Org. Acad.	Brasil
Branca.	20,0	31,5	30,3	23,8	27,1	28,2
Preta.	6,7	4,5	5,2	5,0	3,8	3,7
Amarela.	6,7	2,2	1,9	1,0	1,0	1,1
Parda.	3,3	5,6	5,8	9,5	8,5	8,7
Indígena.	0,0	0,0	0,6	0,0	0,1	0,1
Não quero declarar.	0,0	3,4	2,6	2,2	2,3	2,0

## PUBLICIDADE E PROPAGANDA - 31381

Sexo: Feminino

Qual é a sua cor ou raça?	Curso	UF	Região	Cat. Adm.	Org. Acad.	Brasil
Branca.	32,7	29,4	29,1	36,2	38,2	37,2
Preta.	12,2	5,9	5,3	5,5	4,1	4,3
Amarela.	0,0	1,3	1,5	0,7	1,1	1,4
Parda.	12,2	19,8	17,9	11,9	11,5	12,3
Indígena.	0,0	0,3	0,1	0,0	0,1	0,1
Não quero declarar.	4,1	2,3	1,4	1,7	1,2	1,1

Sexo: Masculino

Qual é a sua cor ou raça?	Curso	UF	Região	Cat. Adm.	Org. Acad.	Brasil
Branca.	14,3	17,5	23,2	25,6	29,0	27,3
Preta.	6,1	6,3	4,9	4,5	3,9	4,1
Amarela.	0,0	1,3	1,0	0,8	0,7	0,7
Parda.	14,3	14,2	14,2	11,8	9,0	10,1
Indígena.	0,0	0,7	0,7	0,3	0,1	0,2
Não quero declarar.	4,1	1,0	0,7	1,0	1,0	1,0

## JORNALISMO - 34642

Sexo: Feminino

Qual é a sua cor ou raça?	Curso	UF	Região	Cat. Adm.	Org. Acad.	Brasil
Branca.	33,3	32,5	34,9	32,0	39,1	37,6
Preta.	9,5	8,3	8,0	9,2	6,9	6,8
Amarela.	0,0	1,2	1,4	1,2	1,0	1,0
Parda.	20,6	20,8	19,1	17,5	14,8	15,4
Indígena.	0,0	0,4	0,3	0,5	0,3	0,3
Não quero declarar.	1,6	2,5	1,9	2,1	1,3	1,3

Sexo: Masculino

Qual é a sua cor ou raça?	Curso	UF	Região	Cat. Adm.	Org. Acad.	Brasil
Branca.	17,5	17,9	17,0	19,0	22,2	21,6
Preta.	4,8	3,8	4,3	5,2	4,2	4,8
Amarela.	1,6	0,4	0,8	0,5	0,4	0,4
Parda.	11,1	11,7	11,1	11,5	9,0	10,0
Indígena.	0,0	0,0	0,2	0,3	0,1	0,2
Não quero declarar.	0,0	0,4	1,1	1,0	0,7	0,7

## DESIGN - 34992

Sexo: Feminino

Qual é a sua cor ou raça?	Curso	UF	Região	Cat. Adm.	Org. Acad.	Brasil
Branca.	28,8	31,5	32,9	38,6	39,6	39,3
Preta.	1,7	2,2	1,9	4,2	3,6	3,3
Amarela.	0,0	0,0	0,6	2,3	2,0	2,0
Parda.	13,6	13,5	14,8	10,7	9,6	9,6
Indígena.	0,0	1,1	0,6	0,2	0,1	0,1
Não quero declarar.	3,4	4,5	2,6	2,4	2,3	2,1

Sexo: Masculino

Qual é a sua cor ou raça?	Curso	UF	Região	Cat. Adm.	Org. Acad.	Brasil
Branca.	37,3	31,5	30,3	23,8	27,1	28,2
Preta.	3,4	4,5	5,2	5,0	3,8	3,7
Amarela.	0,0	2,2	1,9	1,0	1,0	1,1
Parda.	6,8	5,6	5,8	9,5	8,5	8,7
Indígena.	0,0	0,0	0,6	0,0	0,1	0,1
Não quero declarar.	5,1	3,4	2,6	2,2	2,3	2,0

**Tabela 2 - Distribuição percentual de estudantes da Área para o Curso, para a Unidade da Federação, para a Região, para a Categoria Administrativa, para a Organização Acadêmica e para o Brasil, segundo o curso e a renda.**

### SERVIÇO SOCIAL - 1138344

Qual a renda total de sua família, incluindo seus rendimentos?	Curso	UF	Região	Cat. Adm.	Org. Acad.	Brasil
Até 1,5 salário mínimo (até R\$ 1.405,50).	36,4	32,5	35,4	37,4	36,4	38,3
De 1,5 a 3 salários mínimos (R\$ 1.405,51 a R\$ 2.811,00).	9,1	19,5	32,9	30,9	34,6	34,5
De 3 a 4,5 salários mínimos (R\$ 2.811,01 a R\$ 4.216,50).	21,2	17,5	18,1	17,4	17,3	16,6
De 4,5 a 6 salários mínimos (R\$ 4.216,51 a R\$ 5.622,00).	13,6	11,3	6,3	6,6	5,9	5,5
De 6 a 10 salários mínimos (R\$ 5.622,01 a R\$ 9.370,00).	15,2	11,3	5,2	5,9	4,5	4,0
De 10 a 30 salários mínimos (R\$ 9.370,01 a R\$ 28.110,00).	4,5	5,8	1,6	1,6	1,0	1,0
Acima de 30 salários mínimos (mais de R\$ 28.110,00).	0,0	2,1	0,4	0,4	0,2	0,1

### TURISMO - 1138345

Qual a renda total de sua família, incluindo seus rendimentos?	Curso	UF	Região	Cat. Adm.	Org. Acad.	Brasil
Até 1,5 salário mínimo (até R\$ 1.405,50).	11,9	13,6	24,4	30,8	26,1	25,8
De 1,5 a 3 salários mínimos (R\$ 1.405,51 a R\$ 2.811,00).	20,3	21,2	34,5	30,0	28,8	29,7
De 3 a 4,5 salários mínimos (R\$ 2.811,01 a R\$ 4.216,50).	11,9	10,6	15,1	17,6	19,7	20,5
De 4,5 a 6 salários mínimos (R\$ 4.216,51 a R\$ 5.622,00).	22,0	19,7	10,5	9,2	10,5	10,2
De 6 a 10 salários mínimos (R\$ 5.622,01 a R\$ 9.370,00).	15,3	15,2	8,1	7,4	8,7	8,4
De 10 a 30 salários mínimos (R\$ 9.370,01 a R\$ 28.110,00).	13,6	15,2	6,2	4,4	5,4	4,7
Acima de 30 salários mínimos (mais de R\$ 28.110,00).	5,1	4,5	1,2	0,6	0,7	0,6

## CIÊNCIAS ECONÔMICAS - 122

Qual a renda total de sua família, incluindo seus rendimentos?	Curso	UF	Região	Cat. Adm.	Org. Acad.	Brasil
Até 1,5 salário mínimo (até R\$ 1.405,50).	4,4	4,5	10,8	17,9	16,3	15,0
De 1,5 a 3 salários mínimos (R\$ 1.405,51 a R\$ 2.811,00).	3,3	5,4	22,0	21,3	19,4	18,4
De 3 a 4,5 salários mínimos (R\$ 2.811,01 a R\$ 4.216,50).	3,3	8,1	18,7	18,0	18,0	17,9
De 4,5 a 6 salários mínimos (R\$ 4.216,51 a R\$ 5.622,00).	11,0	11,7	13,6	11,4	11,9	11,7
De 6 a 10 salários mínimos (R\$ 5.622,01 a R\$ 9.370,00).	14,3	12,6	12,9	15,4	16,1	15,8
De 10 a 30 salários mínimos (R\$ 9.370,01 a R\$ 28.110,00).	41,8	37,8	16,3	13,8	14,7	15,4
Acima de 30 salários mínimos (mais de R\$ 28.110,00).	22,0	19,8	5,7	2,3	3,6	5,8

## ADMINISTRAÇÃO PÚBLICA - 122212

Qual a renda total de sua família, incluindo seus rendimentos?	Curso	UF	Região	Cat. Adm.	Org. Acad.	Brasil
Até 1,5 salário mínimo (até R\$ 1.405,50).	14,1	15,3	17,4	22,2	22,5	22,0
De 1,5 a 3 salários mínimos (R\$ 1.405,51 a R\$ 2.811,00).	12,7	15,3	23,7	26,0	26,5	25,3
De 3 a 4,5 salários mínimos (R\$ 2.811,01 a R\$ 4.216,50).	12,7	13,3	19,5	19,5	19,7	19,1
De 4,5 a 6 salários mínimos (R\$ 4.216,51 a R\$ 5.622,00).	7,0	9,2	10,8	11,8	11,7	11,7
De 6 a 10 salários mínimos (R\$ 5.622,01 a R\$ 9.370,00).	23,9	21,4	14,9	13,1	13,0	13,0
De 10 a 30 salários mínimos (R\$ 9.370,01 a R\$ 28.110,00).	22,5	20,4	10,8	6,4	5,8	7,2
Acima de 30 salários mínimos (mais de R\$ 28.110,00).	7,0	5,1	2,9	0,9	0,7	1,8

## SERVIÇO SOCIAL - 126

Qual a renda total de sua família, incluindo seus rendimentos?	Curso	UF	Região	Cat. Adm.	Org. Acad.	Brasil
Até 1,5 salário mínimo (até R\$ 1.405,50).	28,7	32,5	35,4	37,4	36,4	38,3
De 1,5 a 3 salários mínimos (R\$ 1.405,51 a R\$ 2.811,00).	16,2	19,5	32,9	30,9	34,6	34,5
De 3 a 4,5 salários mínimos (R\$ 2.811,01 a R\$ 4.216,50).	8,8	17,5	18,1	17,4	17,3	16,6
De 4,5 a 6 salários mínimos (R\$ 4.216,51 a R\$ 5.622,00).	11,2	11,3	6,3	6,6	5,9	5,5
De 6 a 10 salários mínimos (R\$ 5.622,01 a R\$ 9.370,00).	16,2	11,3	5,2	5,9	4,5	4,0
De 10 a 30 salários mínimos (R\$ 9.370,01 a R\$ 28.110,00).	12,5	5,8	1,6	1,6	1,0	1,0
Acima de 30 salários mínimos (mais de R\$ 28.110,00).	6,2	2,1	0,4	0,4	0,2	0,1

## RELAÇÕES INTERNACIONAIS - 128

Qual a renda total de sua família, incluindo seus rendimentos?	Curso	UF	Região	Cat. Adm.	Org. Acad.	Brasil
Até 1,5 salário mínimo (até R\$ 1.405,50).	7,5	10,4	12,7	13,9	13,8	13,0
De 1,5 a 3 salários mínimos (R\$ 1.405,51 a R\$ 2.811,00).	7,5	10,4	12,3	14,7	14,2	14,6
De 3 a 4,5 salários mínimos (R\$ 2.811,01 a R\$ 4.216,50).	14,2	15,8	17,7	16,3	17,5	17,8
De 4,5 a 6 salários mínimos (R\$ 4.216,51 a R\$ 5.622,00).	9,7	8,9	10,2	13,6	13,2	13,2
De 6 a 10 salários mínimos (R\$ 5.622,01 a R\$ 9.370,00).	17,9	20,3	19,9	19,7	20,0	18,8
De 10 a 30 salários mínimos (R\$ 9.370,01 a R\$ 28.110,00).	33,6	27,8	22,0	19,4	18,3	18,2
Acima de 30 salários mínimos (mais de R\$ 28.110,00).	9,7	6,3	5,2	2,4	3,0	4,4

## ADMINISTRAÇÃO - 145

Qual a renda total de sua família, incluindo seus rendimentos?	Curso	UF	Região	Cat. Adm.	Org. Acad.	Brasil
Até 1,5 salário mínimo (até R\$ 1.405,50).	6,0	18,2	17,3	18,0	17,2	17,7
De 1,5 a 3 salários mínimos (R\$ 1.405,51 a R\$ 2.811,00).	6,5	25,7	29,9	24,9	27,5	29,0
De 3 a 4,5 salários mínimos (R\$ 2.811,01 a R\$ 4.216,50).	9,8	18,4	23,7	21,3	22,5	23,4
De 4,5 a 6 salários mínimos (R\$ 4.216,51 a R\$ 5.622,00).	7,6	9,7	11,4	11,7	11,8	11,4
De 6 a 10 salários mínimos (R\$ 5.622,01 a R\$ 9.370,00).	20,1	11,4	10,0	12,7	11,6	10,3
De 10 a 30 salários mínimos (R\$ 9.370,01 a R\$ 28.110,00).	35,9	12,7	6,0	9,3	7,5	6,2
Acima de 30 salários mínimos (mais de R\$ 28.110,00).	14,1	3,9	1,8	2,0	1,9	2,0

## DIREITO - 148

Qual a renda total de sua família, incluindo seus rendimentos?	Curso	UF	Região	Cat. Adm.	Org. Acad.	Brasil
Até 1,5 salário mínimo (até R\$ 1.405,50).	6,4	16,6	19,5	14,1	16,4	19,0
De 1,5 a 3 salários mínimos (R\$ 1.405,51 a R\$ 2.811,00).	2,9	20,3	25,2	16,2	21,6	24,0
De 3 a 4,5 salários mínimos (R\$ 2.811,01 a R\$ 4.216,50).	5,0	15,5	18,6	17,7	19,1	19,6
De 4,5 a 6 salários mínimos (R\$ 4.216,51 a R\$ 5.622,00).	4,3	9,6	10,4	12,5	12,0	11,6
De 6 a 10 salários mínimos (R\$ 5.622,01 a R\$ 9.370,00).	16,4	15,4	13,2	18,4	14,9	13,4
De 10 a 30 salários mínimos (R\$ 9.370,01 a R\$ 28.110,00).	39,3	17,4	10,5	17,3	12,8	10,2
Acima de 30 salários mínimos (mais de R\$ 28.110,00).	25,7	5,2	2,7	3,7	3,2	2,3



## CIÊNCIAS CONTÁBEIS - 149

<b>Qual a renda total de sua família, incluindo seus rendimentos?</b>	<b>Curso</b>	<b>UF</b>	<b>Região</b>	<b>Cat. Adm.</b>	<b>Org. Acad.</b>	<b>Brasil</b>
Até 1,5 salário mínimo (até R\$ 1.405,50).	8,3	14,4	15,5	17,3	16,4	16,8
De 1,5 a 3 salários mínimos (R\$ 1.405,51 a R\$ 2.811,00).	11,9	27,5	33,4	27,3	29,6	32,0
De 3 a 4,5 salários mínimos (R\$ 2.811,01 a R\$ 4.216,50).	4,8	21,3	25,4	23,2	24,5	25,1
De 4,5 a 6 salários mínimos (R\$ 4.216,51 a R\$ 5.622,00).	11,9	11,4	10,8	12,4	11,7	11,2
De 6 a 10 salários mínimos (R\$ 5.622,01 a R\$ 9.370,00).	21,4	13,2	9,5	12,1	11,2	9,8
De 10 a 30 salários mínimos (R\$ 9.370,01 a R\$ 28.110,00).	34,5	10,1	4,6	6,7	5,7	4,4
Acima de 30 salários mínimos (mais de R\$ 28.110,00).	7,1	2,1	0,9	0,9	0,9	0,6

## DIREITO - 165

<b>Qual a renda total de sua família, incluindo seus rendimentos?</b>	<b>Curso</b>	<b>UF</b>	<b>Região</b>	<b>Cat. Adm.</b>	<b>Org. Acad.</b>	<b>Brasil</b>
Até 1,5 salário mínimo (até R\$ 1.405,50).	5,7	16,6	19,5	14,1	16,4	19,0
De 1,5 a 3 salários mínimos (R\$ 1.405,51 a R\$ 2.811,00).	2,5	20,3	25,2	16,2	21,6	24,0
De 3 a 4,5 salários mínimos (R\$ 2.811,01 a R\$ 4.216,50).	8,2	15,5	18,6	17,7	19,1	19,6
De 4,5 a 6 salários mínimos (R\$ 4.216,51 a R\$ 5.622,00).	5,7	9,6	10,4	12,5	12,0	11,6
De 6 a 10 salários mínimos (R\$ 5.622,01 a R\$ 9.370,00).	20,5	15,4	13,2	18,4	14,9	13,4
De 10 a 30 salários mínimos (R\$ 9.370,01 a R\$ 28.110,00).	45,9	17,4	10,5	17,3	12,8	10,2
Acima de 30 salários mínimos (mais de R\$ 28.110,00).	11,5	5,2	2,7	3,7	3,2	2,3

## CIÊNCIAS CONTÁBEIS - 167

<b>Qual a renda total de sua família, incluindo seus rendimentos?</b>	<b>Curso</b>	<b>UF</b>	<b>Região</b>	<b>Cat. Adm.</b>	<b>Org. Acad.</b>	<b>Brasil</b>
Até 1,5 salário mínimo (até R\$ 1.405,50).	15,6	14,4	15,5	17,3	16,4	16,8
De 1,5 a 3 salários mínimos (R\$ 1.405,51 a R\$ 2.811,00).	9,6	27,5	33,4	27,3	29,6	32,0
De 3 a 4,5 salários mínimos (R\$ 2.811,01 a R\$ 4.216,50).	16,3	21,3	25,4	23,2	24,5	25,1
De 4,5 a 6 salários mínimos (R\$ 4.216,51 a R\$ 5.622,00).	14,1	11,4	10,8	12,4	11,7	11,2
De 6 a 10 salários mínimos (R\$ 5.622,01 a R\$ 9.370,00).	21,5	13,2	9,5	12,1	11,2	9,8
De 10 a 30 salários mínimos (R\$ 9.370,01 a R\$ 28.110,00).	17,8	10,1	4,6	6,7	5,7	4,4
Acima de 30 salários mínimos (mais de R\$ 28.110,00).	5,2	2,1	0,9	0,9	0,9	0,6

### PSICOLOGIA - 22844

Qual a renda total de sua família, incluindo seus rendimentos?	Curso	UF	Região	Cat. Adm.	Org. Acad.	Brasil
Até 1,5 salário mínimo (até R\$ 1.405,50).	20,0	18,1	22,4	18,6	20,7	24,8
De 1,5 a 3 salários mínimos (R\$ 1.405,51 a R\$ 2.811,00).	0,0	19,7	28,8	24,0	25,8	28,4
De 3 a 4,5 salários mínimos (R\$ 2.811,01 a R\$ 4.216,50).	0,0	14,6	19,3	18,9	20,0	19,8
De 4,5 a 6 salários mínimos (R\$ 4.216,51 a R\$ 5.622,00).	20,0	10,1	10,5	12,8	11,3	9,9
De 6 a 10 salários mínimos (R\$ 5.622,01 a R\$ 9.370,00).	20,0	13,7	9,8	14,7	12,7	10,1
De 10 a 30 salários mínimos (R\$ 9.370,01 a R\$ 28.110,00).	20,0	20,7	7,6	9,6	8,0	5,9
Acima de 30 salários mínimos (mais de R\$ 28.110,00).	20,0	3,0	1,5	1,3	1,6	1,0

### PSICOLOGIA - 26033

Qual a renda total de sua família, incluindo seus rendimentos?	Curso	UF	Região	Cat. Adm.	Org. Acad.	Brasil
Até 1,5 salário mínimo (até R\$ 1.405,50).	15,9	18,1	22,4	18,6	20,7	24,8
De 1,5 a 3 salários mínimos (R\$ 1.405,51 a R\$ 2.811,00).	5,6	19,7	28,8	24,0	25,8	28,4
De 3 a 4,5 salários mínimos (R\$ 2.811,01 a R\$ 4.216,50).	8,4	14,6	19,3	18,9	20,0	19,8
De 4,5 a 6 salários mínimos (R\$ 4.216,51 a R\$ 5.622,00).	13,1	10,1	10,5	12,8	11,3	9,9
De 6 a 10 salários mínimos (R\$ 5.622,01 a R\$ 9.370,00).	19,6	13,7	9,8	14,7	12,7	10,1
De 10 a 30 salários mínimos (R\$ 9.370,01 a R\$ 28.110,00).	32,7	20,7	7,6	9,6	8,0	5,9
Acima de 30 salários mínimos (mais de R\$ 28.110,00).	4,7	3,0	1,5	1,3	1,6	1,0

### DESIGN - 26978

Qual a renda total de sua família, incluindo seus rendimentos?	Curso	UF	Região	Cat. Adm.	Org. Acad.	Brasil
Até 1,5 salário mínimo (até R\$ 1.405,50).	10,0	13,5	20,6	15,5	13,8	13,5
De 1,5 a 3 salários mínimos (R\$ 1.405,51 a R\$ 2.811,00).	13,3	10,1	14,2	20,9	20,0	20,2
De 3 a 4,5 salários mínimos (R\$ 2.811,01 a R\$ 4.216,50).	3,3	5,6	7,7	17,8	18,8	19,9
De 4,5 a 6 salários mínimos (R\$ 4.216,51 a R\$ 5.622,00).	6,7	5,6	8,4	12,6	13,8	13,7
De 6 a 10 salários mínimos (R\$ 5.622,01 a R\$ 9.370,00).	23,3	21,3	20,0	18,9	18,0	17,4
De 10 a 30 salários mínimos (R\$ 9.370,01 a R\$ 28.110,00).	33,3	31,5	21,9	12,1	12,7	12,4
Acima de 30 salários mínimos (mais de R\$ 28.110,00).	10,0	12,4	7,1	2,2	3,0	2,9

**PUBLICIDADE E PROPAGANDA - 31381**

<b>Qual a renda total de sua família, incluindo seus rendimentos?</b>	<b>Curso</b>	<b>UF</b>	<b>Região</b>	<b>Cat. Adm.</b>	<b>Org. Acad.</b>	<b>Brasil</b>
Até 1,5 salário mínimo (até R\$ 1.405,50).	14,3	12,9	18,7	14,5	12,4	13,3
De 1,5 a 3 salários mínimos (R\$ 1.405,51 a R\$ 2.811,00).	0,0	12,2	18,7	17,7	20,2	21,6
De 3 a 4,5 salários mínimos (R\$ 2.811,01 a R\$ 4.216,50).	10,2	18,8	18,0	20,1	20,8	20,4
De 4,5 a 6 salários mínimos (R\$ 4.216,51 a R\$ 5.622,00).	14,3	12,5	12,2	14,1	13,3	12,7
De 6 a 10 salários mínimos (R\$ 5.622,01 a R\$ 9.370,00).	18,4	15,5	15,4	17,5	16,3	15,0
De 10 a 30 salários mínimos (R\$ 9.370,01 a R\$ 28.110,00).	36,7	21,1	13,1	14,8	14,0	13,0
Acima de 30 salários mínimos (mais de R\$ 28.110,00).	6,1	6,9	3,9	1,3	3,0	4,0

**JORNALISMO - 34642**

<b>Qual a renda total de sua família, incluindo seus rendimentos?</b>	<b>Curso</b>	<b>UF</b>	<b>Região</b>	<b>Cat. Adm.</b>	<b>Org. Acad.</b>	<b>Brasil</b>
Até 1,5 salário mínimo (até R\$ 1.405,50).	9,5	8,8	21,5	19,2	16,5	17,9
De 1,5 a 3 salários mínimos (R\$ 1.405,51 a R\$ 2.811,00).	9,5	17,9	24,4	25,8	23,9	24,9
De 3 a 4,5 salários mínimos (R\$ 2.811,01 a R\$ 4.216,50).	12,7	13,3	18,1	19,2	20,1	20,4
De 4,5 a 6 salários mínimos (R\$ 4.216,51 a R\$ 5.622,00).	12,7	12,9	10,6	11,4	12,7	12,2
De 6 a 10 salários mínimos (R\$ 5.622,01 a R\$ 9.370,00).	27,0	25,4	14,8	14,4	14,6	13,6
De 10 a 30 salários mínimos (R\$ 9.370,01 a R\$ 28.110,00).	23,8	16,2	8,0	9,2	10,4	9,3
Acima de 30 salários mínimos (mais de R\$ 28.110,00).	4,8	5,4	2,6	0,8	1,6	1,7

**DESIGN - 34992**

<b>Qual a renda total de sua família, incluindo seus rendimentos?</b>	<b>Curso</b>	<b>UF</b>	<b>Região</b>	<b>Cat. Adm.</b>	<b>Org. Acad.</b>	<b>Brasil</b>
Até 1,5 salário mínimo (até R\$ 1.405,50).	15,3	13,5	20,6	15,5	13,8	13,5
De 1,5 a 3 salários mínimos (R\$ 1.405,51 a R\$ 2.811,00).	8,5	10,1	14,2	20,9	20,0	20,2
De 3 a 4,5 salários mínimos (R\$ 2.811,01 a R\$ 4.216,50).	6,8	5,6	7,7	17,8	18,8	19,9
De 4,5 a 6 salários mínimos (R\$ 4.216,51 a R\$ 5.622,00).	5,1	5,6	8,4	12,6	13,8	13,7
De 6 a 10 salários mínimos (R\$ 5.622,01 a R\$ 9.370,00).	20,3	21,3	20,0	18,9	18,0	17,4
De 10 a 30 salários mínimos (R\$ 9.370,01 a R\$ 28.110,00).	30,5	31,5	21,9	12,1	12,7	12,4
Acima de 30 salários mínimos (mais de R\$ 28.110,00).	13,6	12,4	7,1	2,2	3,0	2,9

**Tabela 3 - Distribuição percentual de estudantes da Área para o Curso, para a Unidade da Federação, para a Região, para a Categoria Administrativa, para a Organização Acadêmica e para o Brasil, segundo o curso e a escolaridade do pai.**

## SERVIÇO SOCIAL - 1138344

Até que etapa de escolarização seu pai concluiu?	Curso	UF	Região	Cat. Adm.	Org. Acad.	Brasil
Nenhuma.	25,8	20,2	17,8	11,9	15,3	15,3
Ensino Fundamental: 1º ao 5º ano (1ª a 4ª série).	13,6	26,7	44,2	31,4	42,0	41,7
Ensino Fundamental: 6º ao 9º ano (5ª a 8ª série).	15,2	11,6	12,5	16,2	14,5	14,7
Ensino Médio.	31,8	25,7	17,5	29,2	21,1	21,5
Ensino Superior - Graduação.	12,1	10,6	6,5	9,2	6,0	5,9
Pós-graduação.	1,5	5,1	1,6	2,2	1,1	1,0

## TURISMO - 1138345

Até que etapa de escolarização seu pai concluiu?	Curso	UF	Região	Cat. Adm.	Org. Acad.	Brasil
Nenhuma.	3,4	3,0	9,3	11,0	9,0	8,6
Ensino Fundamental: 1º ao 5º ano (1ª a 4ª série).	10,2	12,1	31,0	24,3	21,3	22,2
Ensino Fundamental: 6º ao 9º ano (5ª a 8ª série).	8,5	9,1	11,2	13,2	14,2	14,4
Ensino Médio.	32,2	30,3	24,0	34,0	36,5	36,3
Ensino Superior - Graduação.	28,8	27,3	17,8	14,1	14,6	14,5
Pós-graduação.	16,9	18,2	6,6	3,4	4,4	4,0

## CIÊNCIAS ECONÔMICAS - 122

Até que etapa de escolarização seu pai concluiu?	Curso	UF	Região	Cat. Adm.	Org. Acad.	Brasil
Nenhuma.	5,5	5,4	5,7	7,9	8,2	7,5
Ensino Fundamental: 1º ao 5º ano (1ª a 4ª série).	9,9	9,0	19,9	20,3	19,0	18,1
Ensino Fundamental: 6º ao 9º ano (5ª a 8ª série).	2,2	5,4	11,7	12,8	12,5	12,3
Ensino Médio.	20,9	23,4	34,4	31,9	31,9	31,6
Ensino Superior - Graduação.	26,4	25,2	15,8	17,4	18,5	19,5
Pós-graduação.	35,2	31,5	12,4	9,6	10,0	11,0

## ADMINISTRAÇÃO PÚBLICA - 122212

Até que etapa de escolarização seu pai concluiu?	Curso	UF	Região	Cat. Adm.	Org. Acad.	Brasil
Nenhuma.	11,3	13,3	16,2	13,0	13,0	13,1
Ensino Fundamental: 1º ao 5º ano (1ª a 4ª série).	12,7	14,3	33,2	33,3	33,9	32,2
Ensino Fundamental: 6º ao 9º ano (5ª a 8ª série).	9,9	12,2	14,1	13,1	13,3	12,9
Ensino Médio.	23,9	23,5	18,3	24,4	24,2	24,0
Ensino Superior - Graduação.	23,9	21,4	11,2	11,9	11,4	12,8
Pós-graduação.	18,3	15,3	7,1	4,4	4,1	5,0

## SERVIÇO SOCIAL - 126

Até que etapa de escolarização seu pai concluiu?	Curso	UF	Região	Cat. Adm.	Org. Acad.	Brasil
Nenhuma.	12,5	20,2	17,8	11,9	15,3	15,3
Ensino Fundamental: 1º ao 5º ano (1ª a 4ª série).	11,2	26,7	44,2	31,4	42,0	41,7
Ensino Fundamental: 6º ao 9º ano (5ª a 8ª série).	11,2	11,6	12,5	16,2	14,5	14,7
Ensino Médio.	35,0	25,7	17,5	29,2	21,1	21,5
Ensino Superior - Graduação.	18,8	10,6	6,5	9,2	6,0	5,9
Pós-graduação.	11,2	5,1	1,6	2,2	1,1	1,0

## RELAÇÕES INTERNACIONAIS - 128

Até que etapa de escolarização seu pai concluiu?	Curso	UF	Região	Cat. Adm.	Org. Acad.	Brasil
Nenhuma.	1,5	3,5	5,8	6,0	7,0	6,6
Ensino Fundamental: 1º ao 5º ano (1ª a 4ª série).	1,5	4,4	6,0	7,2	7,8	8,4
Ensino Fundamental: 6º ao 9º ano (5ª a 8ª série).	6,0	7,9	10,4	8,6	9,2	10,0
Ensino Médio.	32,8	34,2	35,0	36,0	34,7	34,2
Ensino Superior - Graduação.	25,4	27,2	24,0	27,8	27,7	27,4
Pós-graduação.	32,8	22,8	18,8	14,3	13,6	13,4

## ADMINISTRAÇÃO - 145

Até que etapa de escolarização seu pai concluiu?	Curso	UF	Região	Cat. Adm.	Org. Acad.	Brasil
Nenhuma.	4,9	8,7	9,1	8,7	8,4	8,2
Ensino Fundamental: 1º ao 5º ano (1ª a 4ª série).	7,1	26,7	32,7	25,6	29,2	30,1
Ensino Fundamental: 6º ao 9º ano (5ª a 8ª série).	8,7	14,7	16,5	14,2	15,9	16,6
Ensino Médio.	20,7	27,5	27,2	30,5	29,9	30,4
Ensino Superior - Graduação.	30,4	15,0	11,1	14,7	12,4	11,2
Pós-graduação.	28,3	7,5	3,3	6,2	4,2	3,6

## DIREITO - 148

Até que etapa de escolarização seu pai concluiu?	Curso	UF	Região	Cat. Adm.	Org. Acad.	Brasil
Nenhuma.	5,0	7,4	7,3	7,2	6,7	7,2
Ensino Fundamental: 1º ao 5º ano (1ª a 4ª série).	2,1	18,8	22,5	15,5	19,1	21,9
Ensino Fundamental: 6º ao 9º ano (5ª a 8ª série).	3,6	11,7	14,4	10,6	12,8	13,6
Ensino Médio.	21,4	30,1	30,7	30,2	32,0	32,1
Ensino Superior - Graduação.	39,3	20,8	17,7	24,3	20,7	18,2
Pós-graduação.	28,6	11,3	7,4	12,2	8,7	6,9

## CIÊNCIAS CONTÁBEIS - 149

Até que etapa de escolarização seu pai concluiu?	Curso	UF	Região	Cat. Adm.	Org. Acad.	Brasil
Nenhuma.	6,0	12,0	9,5	8,1	8,0	7,9
Ensino Fundamental: 1º ao 5º ano (1ª a 4ª série).	6,0	25,0	34,0	27,9	32,6	33,6
Ensino Fundamental: 6º ao 9º ano (5ª a 8ª série).	6,0	15,8	17,8	15,7	16,8	17,5
Ensino Médio.	27,4	28,8	27,0	31,7	29,1	29,1
Ensino Superior - Graduação.	41,7	14,4	9,2	12,2	10,2	9,2
Pós-graduação.	13,1	4,0	2,5	4,5	3,2	2,6

## DIREITO - 165

Até que etapa de escolarização seu pai concluiu?	Curso	UF	Região	Cat. Adm.	Org. Acad.	Brasil
Nenhuma.	7,4	7,4	7,3	7,2	6,7	7,2
Ensino Fundamental: 1º ao 5º ano (1ª a 4ª série).	4,1	18,8	22,5	15,5	19,1	21,9
Ensino Fundamental: 6º ao 9º ano (5ª a 8ª série).	7,4	11,7	14,4	10,6	12,8	13,6
Ensino Médio.	19,7	30,1	30,7	30,2	32,0	32,1
Ensino Superior - Graduação.	38,5	20,8	17,7	24,3	20,7	18,2
Pós-graduação.	23,0	11,3	7,4	12,2	8,7	6,9

## CIÊNCIAS CONTÁBEIS - 167

Até que etapa de escolarização seu pai concluiu?	Curso	UF	Região	Cat. Adm.	Org. Acad.	Brasil
Nenhuma.	17,8	12,0	9,5	8,1	8,0	7,9
Ensino Fundamental: 1º ao 5º ano (1ª a 4ª série).	11,1	25,0	34,0	27,9	32,6	33,6
Ensino Fundamental: 6º ao 9º ano (5ª a 8ª série).	8,1	15,8	17,8	15,7	16,8	17,5
Ensino Médio.	32,6	28,8	27,0	31,7	29,1	29,1
Ensino Superior - Graduação.	22,2	14,4	9,2	12,2	10,2	9,2
Pós-graduação.	8,1	4,0	2,5	4,5	3,2	2,6

## PSICOLOGIA - 22844

Até que etapa de escolarização seu pai concluiu?	Curso	UF	Região	Cat. Adm.	Org. Acad.	Brasil
Nenhuma.	20,0	8,1	8,4	6,3	7,6	9,2
Ensino Fundamental: 1º ao 5º ano (1ª a 4ª série).	0,0	21,6	27,5	17,4	23,1	26,5
Ensino Fundamental: 6º ao 9º ano (5ª a 8ª série).	0,0	13,4	15,1	12,7	14,1	15,3
Ensino Médio.	20,0	27,6	28,0	33,0	31,9	30,5
Ensino Superior - Graduação.	40,0	18,8	15,4	20,9	16,6	13,6
Pós-graduação.	20,0	10,4	5,6	9,8	6,7	4,9

## PSICOLOGIA - 26033

Até que etapa de escolarização seu pai concluiu?	Curso	UF	Região	Cat. Adm.	Org. Acad.	Brasil
Nenhuma.	6,5	8,1	8,4	6,3	7,6	9,2
Ensino Fundamental: 1º ao 5º ano (1ª a 4ª série).	7,5	21,6	27,5	17,4	23,1	26,5
Ensino Fundamental: 6º ao 9º ano (5ª a 8ª série).	3,7	13,4	15,1	12,7	14,1	15,3
Ensino Médio.	28,0	27,6	28,0	33,0	31,9	30,5
Ensino Superior - Graduação.	31,8	18,8	15,4	20,9	16,6	13,6
Pós-graduação.	22,4	10,4	5,6	9,8	6,7	4,9

## DESIGN - 26978

Até que etapa de escolarização seu pai concluiu?	Curso	UF	Região	Cat. Adm.	Org. Acad.	Brasil
Nenhuma.	10,0	12,4	17,4	5,0	5,2	5,1
Ensino Fundamental: 1º ao 5º ano (1ª a 4ª série).	0,0	5,6	7,1	10,4	10,4	10,9
Ensino Fundamental: 6º ao 9º ano (5ª a 8ª série).	0,0	1,1	6,5	9,7	10,7	11,1
Ensino Médio.	13,3	18,0	20,6	35,1	35,2	35,6
Ensino Superior - Graduação.	23,3	30,3	27,1	27,3	26,3	26,0
Pós-graduação.	53,3	32,6	21,3	12,6	12,1	11,2

## PUBLICIDADE E PROPAGANDA - 31381

Até que etapa de escolarização seu pai concluiu?	Curso	UF	Região	Cat. Adm.	Org. Acad.	Brasil
Nenhuma.	8,2	4,0	11,7	6,1	5,6	5,0
Ensino Fundamental: 1º ao 5º ano (1ª a 4ª série).	4,1	12,5	12,7	12,4	12,0	13,0
Ensino Fundamental: 6º ao 9º ano (5ª a 8ª série).	8,2	9,6	11,7	11,5	13,1	13,2
Ensino Médio.	30,6	34,0	34,9	34,7	36,8	36,9
Ensino Superior - Graduação.	22,4	24,8	19,6	24,5	23,6	22,8
Pós-graduação.	26,5	15,2	9,4	10,8	8,9	9,1

## JORNALISMO - 34642

Até que etapa de escolarização seu pai concluiu?	Curso	UF	Região	Cat. Adm.	Org. Acad.	Brasil
Nenhuma.	4,8	7,1	13,9	6,7	6,2	6,1
Ensino Fundamental: 1º ao 5º ano (1ª a 4ª série).	7,9	12,1	15,9	17,5	15,3	16,1
Ensino Fundamental: 6º ao 9º ano (5ª a 8ª série).	1,6	7,5	13,1	12,5	13,4	13,6
Ensino Médio.	28,6	29,2	29,6	34,1	35,2	35,7
Ensino Superior - Graduação.	36,5	28,7	19,0	20,4	21,2	20,3
Pós-graduação.	20,6	15,4	8,5	8,8	8,7	8,1

## DESIGN - 34992

Até que etapa de escolarização seu pai concluiu?	Curso	UF	Região	Cat. Adm.	Org. Acad.	Brasil
Nenhuma.	13,6	12,4	17,4	5,0	5,2	5,1
Ensino Fundamental: 1º ao 5º ano (1ª a 4ª série).	8,5	5,6	7,1	10,4	10,4	10,9
Ensino Fundamental: 6º ao 9º ano (5ª a 8ª série).	1,7	1,1	6,5	9,7	10,7	11,1
Ensino Médio.	20,3	18,0	20,6	35,1	35,2	35,6
Ensino Superior - Graduação.	33,9	30,3	27,1	27,3	26,3	26,0
Pós-graduação.	22,0	32,6	21,3	12,6	12,1	11,2

**Tabela 4 - Distribuição percentual de estudantes da Área para o Curso, para a Unidade da Federação, para a Região, para a Categoria Administrativa, para a Organização Acadêmica e para o Brasil, segundo o curso e a escolaridade da mãe.**

## SERVIÇO SOCIAL - 1138344

Até que etapa de escolarização sua mãe concluiu?	Curso	UF	Região	Cat. Adm.	Org. Acad.	Brasil
Nenhuma.	15,2	13,7	13,9	7,8	11,4	11,5
Ensino Fundamental: 1º ao 5º ano (1ª a 4ª série).	21,2	28,8	41,9	26,6	37,4	37,3
Ensino Fundamental: 6º ao 9º ano (5ª a 8ª série).	9,1	10,3	13,4	15,2	15,9	15,9
Ensino Médio.	30,3	25,7	20,9	33,8	25,1	25,6
Ensino Superior - Graduação.	15,2	13,7	7,2	11,3	6,9	6,6
Pós-graduação.	9,1	7,9	2,8	5,4	3,2	3,1

## TURISMO - 1138345

Até que etapa de escolarização sua mãe concluiu?	Curso	UF	Região	Cat. Adm.	Org. Acad.	Brasil
Nenhuma.	3,4	3,0	6,2	7,1	6,0	5,9
Ensino Fundamental: 1º ao 5º ano (1ª a 4ª série).	6,8	9,1	23,3	18,8	16,9	17,5
Ensino Fundamental: 6º ao 9º ano (5ª a 8ª série).	5,1	4,5	14,3	13,6	13,8	14,1
Ensino Médio.	40,7	39,4	31,0	35,6	37,3	38,0
Ensino Superior - Graduação.	28,8	27,3	15,9	16,5	17,9	17,0
Pós-graduação.	15,3	16,7	9,3	8,4	8,2	7,6

## CIÊNCIAS ECONÔMICAS - 122

Até que etapa de escolarização sua mãe concluiu?	Curso	UF	Região	Cat. Adm.	Org. Acad.	Brasil
Nenhuma.	3,3	2,7	4,1	5,4	6,1	5,5
Ensino Fundamental: 1º ao 5º ano (1ª a 4ª série).	4,4	7,2	15,8	15,9	14,7	14,0
Ensino Fundamental: 6º ao 9º ano (5ª a 8ª série).	5,5	5,4	10,0	12,1	12,3	12,2
Ensino Médio.	22,0	23,4	36,1	34,4	34,2	33,8
Ensino Superior - Graduação.	31,9	30,6	19,9	20,1	20,7	21,9
Pós-graduação.	33,0	30,6	14,1	12,1	12,1	12,7

## ADMINISTRAÇÃO PÚBLICA - 122212

Até que etapa de escolarização sua mãe concluiu?	Curso	UF	Região	Cat. Adm.	Org. Acad.	Brasil
Nenhuma.	8,5	10,2	12,4	9,3	9,3	9,5
Ensino Fundamental: 1º ao 5º ano (1ª a 4ª série).	9,9	13,3	31,5	29,4	29,9	28,3
Ensino Fundamental: 6º ao 9º ano (5ª a 8ª série).	7,0	10,2	9,5	13,9	13,9	13,6
Ensino Médio.	31,0	25,5	22,0	27,5	27,6	27,1
Ensino Superior - Graduação.	23,9	22,4	13,7	12,2	11,9	13,4
Pós-graduação.	19,7	18,4	10,8	7,7	7,3	8,2

## SERVIÇO SOCIAL - 126

Até que etapa de escolarização sua mãe concluiu?	Curso	UF	Região	Cat. Adm.	Org. Acad.	Brasil
Nenhuma.	10,0	13,7	13,9	7,8	11,4	11,5
Ensino Fundamental: 1º ao 5º ano (1ª a 4ª série).	10,0	28,8	41,9	26,6	37,4	37,3
Ensino Fundamental: 6º ao 9º ano (5ª a 8ª série).	6,2	10,3	13,4	15,2	15,9	15,9
Ensino Médio.	28,7	25,7	20,9	33,8	25,1	25,6
Ensino Superior - Graduação.	27,5	13,7	7,2	11,3	6,9	6,6
Pós-graduação.	17,5	7,9	2,8	5,4	3,2	3,1

## RELAÇÕES INTERNACIONAIS - 128

Até que etapa de escolarização sua mãe concluiu?	Curso	UF	Região	Cat. Adm.	Org. Acad.	Brasil
Nenhuma.	0,7	2,2	3,5	5,0	5,9	5,6
Ensino Fundamental: 1º ao 5º ano (1ª a 4ª série).	0,7	3,2	3,5	4,6	4,9	5,6
Ensino Fundamental: 6º ao 9º ano (5ª a 8ª série).	3,0	7,3	8,9	8,6	7,9	8,8
Ensino Médio.	27,6	32,9	34,1	31,7	32,4	32,7
Ensino Superior - Graduação.	27,6	26,9	27,2	29,3	29,1	29,1
Pós-graduação.	40,3	27,5	22,9	20,9	19,8	18,2

## ADMINISTRAÇÃO - 145

Até que etapa de escolarização sua mãe concluiu?	Curso	UF	Região	Cat. Adm.	Org. Acad.	Brasil
Nenhuma.	3,8	6,1	6,0	6,2	6,1	5,8
Ensino Fundamental: 1º ao 5º ano (1ª a 4ª série).	4,3	20,2	25,4	19,6	24,3	25,4
Ensino Fundamental: 6º ao 9º ano (5ª a 8ª série).	4,9	17,1	17,6	14,4	16,7	17,2
Ensino Médio.	23,4	32,6	33,1	33,6	33,3	33,7
Ensino Superior - Graduação.	26,6	13,9	11,3	16,0	12,9	11,8
Pós-graduação.	37,0	10,2	6,6	10,3	6,7	6,0

## DIREITO - 148

Até que etapa de escolarização sua mãe concluiu?	Curso	UF	Região	Cat. Adm.	Org. Acad.	Brasil
Nenhuma.	5,7	4,4	4,7	5,4	5,1	5,4
Ensino Fundamental: 1º ao 5º ano (1ª a 4ª série).	1,4	16,1	16,7	11,4	15,6	17,8
Ensino Fundamental: 6º ao 9º ano (5ª a 8ª série).	4,3	12,0	13,0	8,8	12,2	13,0
Ensino Médio.	14,3	32,4	33,7	30,3	32,7	33,3
Ensino Superior - Graduação.	40,0	20,8	19,2	25,2	21,0	18,8
Pós-graduação.	34,3	14,3	12,7	18,9	13,4	11,7



## CIÊNCIAS CONTÁBEIS - 149

Até que etapa de escolarização sua mãe concluiu?	Curso	UF	Região	Cat. Adm.	Org. Acad.	Brasil
Nenhuma.	6,0	7,8	5,7	5,2	5,2	5,3
Ensino Fundamental: 1º ao 5º ano (1ª a 4ª série).	2,4	21,4	26,0	21,9	28,0	28,5
Ensino Fundamental: 6º ao 9º ano (5ª a 8ª série).	7,1	16,4	18,9	15,3	17,6	18,3
Ensino Médio.	23,8	31,7	32,5	35,6	33,0	33,5
Ensino Superior - Graduação.	36,9	15,0	10,4	13,2	10,8	9,7
Pós-graduação.	23,8	7,6	6,4	8,8	5,5	4,8

## DIREITO - 165

Até que etapa de escolarização sua mãe concluiu?	Curso	UF	Região	Cat. Adm.	Org. Acad.	Brasil
Nenhuma.	5,7	4,4	4,7	5,4	5,1	5,4
Ensino Fundamental: 1º ao 5º ano (1ª a 4ª série).	4,9	16,1	16,7	11,4	15,6	17,8
Ensino Fundamental: 6º ao 9º ano (5ª a 8ª série).	6,6	12,0	13,0	8,8	12,2	13,0
Ensino Médio.	18,0	32,4	33,7	30,3	32,7	33,3
Ensino Superior - Graduação.	42,6	20,8	19,2	25,2	21,0	18,8
Pós-graduação.	22,1	14,3	12,7	18,9	13,4	11,7

## CIÊNCIAS CONTÁBEIS - 167

Até que etapa de escolarização sua mãe concluiu?	Curso	UF	Região	Cat. Adm.	Org. Acad.	Brasil
Nenhuma.	14,1	7,8	5,7	5,2	5,2	5,3
Ensino Fundamental: 1º ao 5º ano (1ª a 4ª série).	6,7	21,4	26,0	21,9	28,0	28,5
Ensino Fundamental: 6º ao 9º ano (5ª a 8ª série).	11,9	16,4	18,9	15,3	17,6	18,3
Ensino Médio.	29,6	31,7	32,5	35,6	33,0	33,5
Ensino Superior - Graduação.	23,0	15,0	10,4	13,2	10,8	9,7
Pós-graduação.	14,8	7,6	6,4	8,8	5,5	4,8

## PSICOLOGIA - 22844

Até que etapa de escolarização sua mãe concluiu?	Curso	UF	Região	Cat. Adm.	Org. Acad.	Brasil
Nenhuma.	20,0	5,7	6,3	4,4	6,4	7,5
Ensino Fundamental: 1º ao 5º ano (1ª a 4ª série).	0,0	18,8	20,4	12,8	19,3	22,3
Ensino Fundamental: 6º ao 9º ano (5ª a 8ª série).	0,0	11,0	14,3	10,1	14,2	15,1
Ensino Médio.	0,0	28,4	30,2	33,4	32,6	32,3
Ensino Superior - Graduação.	40,0	18,1	16,6	23,6	16,9	14,2
Pós-graduação.	40,0	18,1	12,3	15,6	10,4	8,7

## PSICOLOGIA - 26033

Até que etapa de escolarização sua mãe concluiu?	Curso	UF	Região	Cat. Adm.	Org. Acad.	Brasil
Nenhuma.	6,5	5,7	6,3	4,4	6,4	7,5
Ensino Fundamental: 1º ao 5º ano (1ª a 4ª série).	3,7	18,8	20,4	12,8	19,3	22,3
Ensino Fundamental: 6º ao 9º ano (5ª a 8ª série).	4,7	11,0	14,3	10,1	14,2	15,1
Ensino Médio.	26,2	28,4	30,2	33,4	32,6	32,3
Ensino Superior - Graduação.	34,6	18,1	16,6	23,6	16,9	14,2
Pós-graduação.	24,3	18,1	12,3	15,6	10,4	8,7

### DESIGN - 26978

Até que etapa de escolarização sua mãe concluiu?	Curso	UF	Região	Cat. Adm.	Org. Acad.	Brasil
Nenhuma.	6,7	9,0	15,5	3,7	4,0	4,2
Ensino Fundamental: 1º ao 5º ano (1ª a 4ª série).	3,3	1,1	3,2	8,0	8,2	8,5
Ensino Fundamental: 6º ao 9º ano (5ª a 8ª série).	0,0	2,2	2,6	8,7	9,2	9,9
Ensino Médio.	13,3	19,1	23,9	32,2	33,4	33,6
Ensino Superior - Graduação.	36,7	31,5	27,1	28,0	26,9	27,2
Pós-graduação.	40,0	37,1	27,7	19,4	18,3	16,5

### PUBLICIDADE E PROPAGANDA - 31381

Até que etapa de escolarização sua mãe concluiu?	Curso	UF	Região	Cat. Adm.	Org. Acad.	Brasil
Nenhuma.	8,2	1,7	9,4	3,9	4,1	3,5
Ensino Fundamental: 1º ao 5º ano (1ª a 4ª série).	4,1	10,9	11,0	9,2	8,9	9,6
Ensino Fundamental: 6º ao 9º ano (5ª a 8ª série).	6,1	10,2	10,6	11,2	11,6	12,0
Ensino Médio.	20,4	29,0	31,3	32,0	36,8	37,1
Ensino Superior - Graduação.	26,5	26,4	22,8	26,8	25,5	25,1
Pós-graduação.	34,7	21,8	14,9	16,9	13,2	12,6

### JORNALISMO - 34642

Até que etapa de escolarização sua mãe concluiu?	Curso	UF	Região	Cat. Adm.	Org. Acad.	Brasil
Nenhuma.	0,0	3,3	10,3	4,6	4,4	4,3
Ensino Fundamental: 1º ao 5º ano (1ª a 4ª série).	12,7	8,8	10,8	12,8	11,4	12,1
Ensino Fundamental: 6º ao 9º ano (5ª a 8ª série).	1,6	10,4	12,0	11,8	12,0	12,6
Ensino Médio.	25,4	28,3	32,6	33,0	34,5	35,6
Ensino Superior - Graduação.	28,6	29,2	19,9	22,2	23,6	22,6
Pós-graduação.	31,7	20,0	14,4	15,7	14,2	12,8

### DESIGN - 34992

Até que etapa de escolarização sua mãe concluiu?	Curso	UF	Região	Cat. Adm.	Org. Acad.	Brasil
Nenhuma.	10,2	9,0	15,5	3,7	4,0	4,2
Ensino Fundamental: 1º ao 5º ano (1ª a 4ª série).	0,0	1,1	3,2	8,0	8,2	8,5
Ensino Fundamental: 6º ao 9º ano (5ª a 8ª série).	3,4	2,2	2,6	8,7	9,2	9,9
Ensino Médio.	22,0	19,1	23,9	32,2	33,4	33,6
Ensino Superior - Graduação.	28,8	31,5	27,1	28,0	26,9	27,2
Pós-graduação.	35,6	37,1	27,7	19,4	18,3	16,5

**Tabela 5 - Distribuição percentual de estudantes da Área para o Curso, para a Unidade da Federação, para a Região, para a Categoria Administrativa, para a Organização Acadêmica e para o Brasil, segundo o curso e a Bolsa de estudo ou financiamento.**

## SERVIÇO SOCIAL - 1138344

<b>Que tipo de bolsa de estudos ou financiamento do curso você recebeu para custear todas ou a maior parte das mensalidades?</b>	<b>Curso</b>	<b>UF</b>	<b>Região</b>	<b>Cat. Adm.</b>	<b>Org. Acad.</b>	<b>Brasil</b>
Nenhum, pois meu curso é gratuito.	98,5	49,0	12,4	90,6	22,6	16,4
Nenhum, embora meu curso não seja gratuito.	0,0	18,2	35,5	1,5	46,0	41,6
ProUni integral.	0,0	5,8	12,8	0,0	9,9	10,2
ProUni parcial, apenas.	0,0	2,7	1,9	0,1	0,9	1,9
FIES, apenas.	0,0	16,4	6,9	0,3	3,2	10,2
ProUni Parcial e FIES.	0,0	1,4	0,5	0,1	0,4	0,7
Bolsa oferecida por governo estadual, distrital ou municipal.	0,0	0,0	3,4	2,9	4,5	4,9
Bolsa oferecida pela própria instituição.	1,5	2,4	21,2	4,0	7,6	8,3
Bolsa oferecida por outra entidade (empresa, ONG, outra).	0,0	0,3	2,3	0,3	2,9	3,1
Financiamento oferecido pela própria instituição.	0,0	3,8	2,7	0,2	1,4	2,1
Financiamento bancário.	0,0	0,0	0,5	0,1	0,6	0,6

## TURISMO - 1138345

<b>Que tipo de bolsa de estudos ou financiamento do curso você recebeu para custear todas ou a maior parte das mensalidades?</b>	<b>Curso</b>	<b>UF</b>	<b>Região</b>	<b>Cat. Adm.</b>	<b>Org. Acad.</b>	<b>Brasil</b>
Nenhum, pois meu curso é gratuito.	93,2	83,3	86,8	95,0	66,0	58,7
Nenhum, embora meu curso não seja gratuito.	0,0	3,0	3,9	0,5	13,3	16,3
ProUni integral.	0,0	0,0	3,1	0,1	4,9	6,3
ProUni parcial, apenas.	0,0	0,0	0,0	0,0	1,0	1,9
FIES, apenas.	0,0	3,0	0,8	0,0	2,3	3,9
ProUni Parcial e FIES.	0,0	0,0	0,0	0,0	0,2	0,3
Bolsa oferecida por governo estadual, distrital ou municipal.	1,7	1,5	1,2	0,9	2,1	1,9
Bolsa oferecida pela própria instituição.	5,1	9,1	3,9	3,3	7,6	7,8
Bolsa oferecida por outra entidade (empresa, ONG, outra).	0,0	0,0	0,0	0,1	1,4	1,8
Financiamento oferecido pela própria instituição.	0,0	0,0	0,4	0,1	0,7	0,7
Financiamento bancário.	0,0	0,0	0,0	0,1	0,5	0,4

## CIÊNCIAS ECONÔMICAS - 122

<b>Que tipo de bolsa de estudos ou financiamento do curso você recebeu para custear todas ou a maior parte das mensalidades?</b>	<b>Curso</b>	<b>UF</b>	<b>Região</b>	<b>Cat. Adm.</b>	<b>Org. Acad.</b>	<b>Brasil</b>
Nenhum, pois meu curso é gratuito.	97,8	80,2	73,0	94,4	74,2	62,6
Nenhum, embora meu curso não seja gratuito.	0,0	7,2	7,4	1,5	12,3	18,4
ProUni integral.	0,0	0,0	3,6	0,1	3,4	4,6
ProUni parcial, apenas.	0,0	0,0	0,5	0,0	0,9	1,4
FIES, apenas.	0,0	3,6	1,7	0,3	2,0	3,3
ProUni Parcial e FIES.	0,0	0,0	0,0	0,0	0,2	0,4
Bolsa oferecida por governo estadual, distrital ou municipal.	1,1	0,9	2,4	0,8	1,0	1,2
Bolsa oferecida pela própria instituição.	1,1	7,2	9,8	2,6	4,9	6,2
Bolsa oferecida por outra entidade (empresa, ONG, outra).	0,0	0,9	1,0	0,2	0,8	0,9
Financiamento oferecido pela própria instituição.	0,0	0,0	0,2	0,1	0,3	0,7
Financiamento bancário.	0,0	0,0	0,5	0,0	0,2	0,2

## ADMINISTRAÇÃO PÚBLICA - 122212

<b>Que tipo de bolsa de estudos ou financiamento do curso você recebeu para custear todas ou a maior parte das mensalidades?</b>	<b>Curso</b>	<b>UF</b>	<b>Região</b>	<b>Cat. Adm.</b>	<b>Org. Acad.</b>	<b>Brasil</b>
Nenhum, pois meu curso é gratuito.	98,6	73,5	88,4	96,4	97,1	92,8
Nenhum, embora meu curso não seja gratuito.	0,0	13,3	5,4	0,4	0,4	2,3
ProUni integral.	0,0	1,0	0,4	0,3	0,3	0,4
ProUni parcial, apenas.	0,0	0,0	0,0	0,0	0,0	0,0
FIES, apenas.	0,0	8,2	3,7	0,1	0,1	0,4
ProUni Parcial e FIES.	0,0	0,0	0,0	0,0	0,0	0,0
Bolsa oferecida por governo estadual, distrital ou municipal.	0,0	0,0	0,0	1,0	0,5	1,0
Bolsa oferecida pela própria instituição.	1,4	3,1	1,7	1,7	1,4	2,4
Bolsa oferecida por outra entidade (empresa, ONG, outra).	0,0	0,0	0,0	0,0	0,0	0,2
Financiamento oferecido pela própria instituição.	0,0	1,0	0,4	0,1	0,1	0,5
Financiamento bancário.	0,0	0,0	0,0	0,0	0,0	0,0

## SERVIÇO SOCIAL - 126

<b>Que tipo de bolsa de estudos ou financiamento do curso você recebeu para custear todas ou a maior parte das mensalidades?</b>	<b>Curso</b>	<b>UF</b>	<b>Região</b>	<b>Cat. Adm.</b>	<b>Org. Acad.</b>	<b>Brasil</b>
Nenhum, pois meu curso é gratuito.	97,5	49,0	12,4	90,6	22,6	16,4
Nenhum, embora meu curso não seja gratuito.	0,0	18,2	35,5	1,5	46,0	41,6
ProUni integral.	0,0	5,8	12,8	0,0	9,9	10,2
ProUni parcial, apenas.	0,0	2,7	1,9	0,1	0,9	1,9
FIES, apenas.	0,0	16,4	6,9	0,3	3,2	10,2
ProUni Parcial e FIES.	0,0	1,4	0,5	0,1	0,4	0,7
Bolsa oferecida por governo estadual, distrital ou municipal.	0,0	0,0	3,4	2,9	4,5	4,9
Bolsa oferecida pela própria instituição.	2,5	2,4	21,2	4,0	7,6	8,3
Bolsa oferecida por outra entidade (empresa, ONG, outra).	0,0	0,3	2,3	0,3	2,9	3,1
Financiamento oferecido pela própria instituição.	0,0	3,8	2,7	0,2	1,4	2,1
Financiamento bancário.	0,0	0,0	0,5	0,1	0,6	0,6

## RELAÇÕES INTERNACIONAIS - 128

<b>Que tipo de bolsa de estudos ou financiamento do curso você recebeu para custear todas ou a maior parte das mensalidades?</b>	<b>Curso</b>	<b>UF</b>	<b>Região</b>	<b>Cat. Adm.</b>	<b>Org. Acad.</b>	<b>Brasil</b>
Nenhum, pois meu curso é gratuito.	99,3	43,7	46,0	96,5	58,7	37,6
Nenhum, embora meu curso não seja gratuito.	0,0	29,1	28,3	0,2	19,5	31,3
ProUni integral.	0,0	6,0	5,2	0,1	6,1	7,2
ProUni parcial, apenas.	0,0	0,6	0,4	0,1	0,7	2,0
FIES, apenas.	0,0	12,3	11,2	0,1	5,4	8,8
ProUni Parcial e FIES.	0,0	0,6	0,4	0,0	0,1	0,5
Bolsa oferecida por governo estadual, distrital ou municipal.	0,0	0,3	1,7	0,5	1,2	1,4
Bolsa oferecida pela própria instituição.	0,7	5,1	4,8	2,1	6,6	8,5
Bolsa oferecida por outra entidade (empresa, ONG, outra).	0,0	1,3	1,1	0,2	1,0	1,5
Financiamento oferecido pela própria instituição.	0,0	0,6	0,6	0,0	0,4	0,8
Financiamento bancário.	0,0	0,3	0,2	0,1	0,3	0,4

## ADMINISTRAÇÃO - 145

<b>Que tipo de bolsa de estudos ou financiamento do curso você recebeu para custear todas ou a maior parte das mensalidades?</b>	<b>Curso</b>	<b>UF</b>	<b>Região</b>	<b>Cat. Adm.</b>	<b>Org. Acad.</b>	<b>Brasil</b>
Nenhum, pois meu curso é gratuito.	98,9	12,6	20,3	89,1	26,5	15,6
Nenhum, embora meu curso não seja gratuito.	0,0	29,0	30,2	5,7	39,4	38,9
ProUni integral.	0,0	9,5	9,8	0,2	11,4	11,3
ProUni parcial, apenas.	0,0	10,8	4,1	0,1	1,5	2,7
FIES, apenas.	0,0	21,3	11,6	0,4	6,3	11,7
ProUni Parcial e FIES.	0,0	2,3	0,9	0,0	0,5	0,9
Bolsa oferecida por governo estadual, distrital ou municipal.	0,0	0,6	6,3	1,7	1,9	2,8
Bolsa oferecida pela própria instituição.	0,5	7,9	11,5	2,2	7,7	9,8
Bolsa oferecida por outra entidade (empresa, ONG, outra).	0,5	2,2	2,9	0,4	3,1	3,8
Financiamento oferecido pela própria instituição.	0,0	3,1	2,1	0,1	1,3	2,0
Financiamento bancário.	0,0	0,6	0,4	0,0	0,5	0,6

## DIREITO - 148

<b>Que tipo de bolsa de estudos ou financiamento do curso você recebeu para custear todas ou a maior parte das mensalidades?</b>	<b>Curso</b>	<b>UF</b>	<b>Região</b>	<b>Cat. Adm.</b>	<b>Org. Acad.</b>	<b>Brasil</b>
Nenhum, pois meu curso é gratuito.	98,6	7,3	10,9	76,7	22,5	10,9
Nenhum, embora meu curso não seja gratuito.	0,0	32,3	26,4	13,6	31,3	32,5
ProUni integral.	0,0	5,6	6,9	0,1	7,9	7,3
ProUni parcial, apenas.	0,0	2,7	1,5	0,0	1,0	1,3
FIES, apenas.	0,0	41,2	34,2	2,3	23,6	33,4
ProUni Parcial e FIES.	0,0	4,1	1,8	0,0	1,2	1,5
Bolsa oferecida por governo estadual, distrital ou municipal.	0,0	0,2	8,7	4,2	2,2	2,5
Bolsa oferecida pela própria instituição.	0,7	5,4	6,5	2,4	7,9	7,7
Bolsa oferecida por outra entidade (empresa, ONG, outra).	0,7	0,5	1,9	0,5	1,3	1,5
Financiamento oferecido pela própria instituição.	0,0	0,6	1,0	0,1	0,8	1,1
Financiamento bancário.	0,0	0,3	0,3	0,1	0,4	0,4

## CIÊNCIAS CONTÁBEIS - 149

<b>Que tipo de bolsa de estudos ou financiamento do curso você recebeu para custear todas ou a maior parte das mensalidades?</b>	<b>Curso</b>	<b>UF</b>	<b>Região</b>	<b>Cat. Adm.</b>	<b>Org. Acad.</b>	<b>Brasil</b>
Nenhum, pois meu curso é gratuito.	96,4	24,0	21,8	88,6	28,8	15,2
Nenhum, embora meu curso não seja gratuito.	0,0	24,4	27,6	6,0	38,4	38,4
ProUni integral.	0,0	5,0	7,4	0,1	10,7	10,6
ProUni parcial, apenas.	0,0	8,7	4,0	0,1	2,1	3,6
FIES, apenas.	0,0	22,5	14,5	0,8	5,9	12,9
ProUni Parcial e FIES.	0,0	2,2	0,9	0,0	0,6	1,3
Bolsa oferecida por governo estadual, distrital ou municipal.	1,2	0,3	8,2	2,2	2,4	3,3
Bolsa oferecida pela própria instituição.	2,4	7,4	10,3	1,8	6,8	8,8
Bolsa oferecida por outra entidade (empresa, ONG, outra).	0,0	2,1	3,3	0,2	2,8	3,6
Financiamento oferecido pela própria instituição.	0,0	2,9	1,7	0,0	1,1	1,7
Financiamento bancário.	0,0	0,4	0,3	0,0	0,4	0,5

## DIREITO - 165

<b>Que tipo de bolsa de estudos ou financiamento do curso você recebeu para custear todas ou a maior parte das mensalidades?</b>	<b>Curso</b>	<b>UF</b>	<b>Região</b>	<b>Cat. Adm.</b>	<b>Org. Acad.</b>	<b>Brasil</b>
Nenhum, pois meu curso é gratuito.	100,0	7,3	10,9	76,7	22,5	10,9
Nenhum, embora meu curso não seja gratuito.	0,0	32,3	26,4	13,6	31,3	32,5
ProUni integral.	0,0	5,6	6,9	0,1	7,9	7,3
ProUni parcial, apenas.	0,0	2,7	1,5	0,0	1,0	1,3
FIES, apenas.	0,0	41,2	34,2	2,3	23,6	33,4
ProUni Parcial e FIES.	0,0	4,1	1,8	0,0	1,2	1,5
Bolsa oferecida por governo estadual, distrital ou municipal.	0,0	0,2	8,7	4,2	2,2	2,5
Bolsa oferecida pela própria instituição.	0,0	5,4	6,5	2,4	7,9	7,7
Bolsa oferecida por outra entidade (empresa, ONG, outra).	0,0	0,5	1,9	0,5	1,3	1,5
Financiamento oferecido pela própria instituição.	0,0	0,6	1,0	0,1	0,8	1,1
Financiamento bancário.	0,0	0,3	0,3	0,1	0,4	0,4

## CIÊNCIAS CONTÁBEIS - 167

<b>Que tipo de bolsa de estudos ou financiamento do curso você recebeu para custear todas ou a maior parte das mensalidades?</b>	<b>Curso</b>	<b>UF</b>	<b>Região</b>	<b>Cat. Adm.</b>	<b>Org. Acad.</b>	<b>Brasil</b>
Nenhum, pois meu curso é gratuito.	98,5	24,0	21,8	88,6	28,8	15,2
Nenhum, embora meu curso não seja gratuito.	0,7	24,4	27,6	6,0	38,4	38,4
ProUni integral.	0,0	5,0	7,4	0,1	10,7	10,6
ProUni parcial, apenas.	0,0	8,7	4,0	0,1	2,1	3,6
FIES, apenas.	0,0	22,5	14,5	0,8	5,9	12,9
ProUni Parcial e FIES.	0,0	2,2	0,9	0,0	0,6	1,3
Bolsa oferecida por governo estadual, distrital ou municipal.	0,0	0,3	8,2	2,2	2,4	3,3
Bolsa oferecida pela própria instituição.	0,7	7,4	10,3	1,8	6,8	8,8
Bolsa oferecida por outra entidade (empresa, ONG, outra).	0,0	2,1	3,3	0,2	2,8	3,6
Financiamento oferecido pela própria instituição.	0,0	2,9	1,7	0,0	1,1	1,7
Financiamento bancário.	0,0	0,4	0,3	0,0	0,4	0,5

## PSICOLOGIA - 22844

<b>Que tipo de bolsa de estudos ou financiamento do curso você recebeu para custear todas ou a maior parte das mensalidades?</b>	<b>Curso</b>	<b>UF</b>	<b>Região</b>	<b>Cat. Adm.</b>	<b>Org. Acad.</b>	<b>Brasil</b>
Nenhum, pois meu curso é gratuito.	100,0	17,3	13,3	82,7	22,2	13,2
Nenhum, embora meu curso não seja gratuito.	0,0	27,8	18,4	4,1	24,6	22,6
ProUni integral.	0,0	6,9	8,9	0,1	7,7	7,8
ProUni parcial, apenas.	0,0	0,6	1,0	0,0	0,8	1,1
FIES, apenas.	0,0	39,4	41,2	4,3	30,7	39,7
ProUni Parcial e FIES.	0,0	1,3	1,5	0,2	1,3	2,1
Bolsa oferecida por governo estadual, distrital ou municipal.	0,0	0,0	6,0	4,7	2,2	2,7
Bolsa oferecida pela própria instituição.	0,0	4,9	5,5	3,3	7,2	7,4
Bolsa oferecida por outra entidade (empresa, ONG, outra).	0,0	1,0	1,3	0,3	1,7	1,8
Financiamento oferecido pela própria instituição.	0,0	0,3	2,3	0,3	1,1	1,2
Financiamento bancário.	0,0	0,4	0,5	0,0	0,5	0,5

PSICOLOGIA - 26033

Que tipo de bolsa de estudos ou financiamento do curso você recebeu para custear todas ou a maior parte das mensalidades?	Curso	UF	Região	Cat. Adm.	Org. Acad.	Brasil
Nenhum, pois meu curso é gratuito.	99,1	17,3	13,3	82,7	22,2	13,2
Nenhum, embora meu curso não seja gratuito.	0,0	27,8	18,4	4,1	24,6	22,6
ProUni integral.	0,0	6,9	8,9	0,1	7,7	7,8
ProUni parcial, apenas.	0,0	0,6	1,0	0,0	0,8	1,1
FIES, apenas.	0,0	39,4	41,2	4,3	30,7	39,7
ProUni Parcial e FIES.	0,0	1,3	1,5	0,2	1,3	2,1
Bolsa oferecida por governo estadual, distrital ou municipal.	0,0	0,0	6,0	4,7	2,2	2,7
Bolsa oferecida pela própria instituição.	0,9	4,9	5,5	3,3	7,2	7,4
Bolsa oferecida por outra entidade (empresa, ONG, outra).	0,0	1,0	1,3	0,3	1,7	1,8
Financiamento oferecido pela própria instituição.	0,0	0,3	2,3	0,3	1,1	1,2
Financiamento bancário.	0,0	0,4	0,5	0,0	0,5	0,5

DESIGN - 26978

Que tipo de bolsa de estudos ou financiamento do curso você recebeu para custear todas ou a maior parte das mensalidades?	Curso	UF	Região	Cat. Adm.	Org. Acad.	Brasil
Nenhum, pois meu curso é gratuito.	100,0	97,8	66,5	94,8	51,6	39,7
Nenhum, embora meu curso não seja gratuito.	0,0	0,0	12,3	0,8	21,7	27,7
ProUni integral.	0,0	0,0	5,2	0,0	6,5	7,1
ProUni parcial, apenas.	0,0	0,0	0,0	0,0	2,4	3,1
FIES, apenas.	0,0	0,0	7,1	0,2	6,3	8,2
ProUni Parcial e FIES.	0,0	0,0	0,0	0,0	0,9	1,2
Bolsa oferecida por governo estadual, distrital ou municipal.	0,0	0,0	1,9	0,8	1,5	1,6
Bolsa oferecida pela própria instituição.	0,0	1,1	5,2	2,9	6,7	8,0
Bolsa oferecida por outra entidade (empresa, ONG, outra).	0,0	0,0	1,3	0,3	1,0	1,4
Financiamento oferecido pela própria instituição.	0,0	0,0	0,0	0,1	1,0	1,4
Financiamento bancário.	0,0	1,1	0,6	0,1	0,5	0,7

PUBLICIDADE E PROPAGANDA - 31381

Que tipo de bolsa de estudos ou financiamento do curso você recebeu para custear todas ou a maior parte das mensalidades?	Curso	UF	Região	Cat. Adm.	Org. Acad.	Brasil
Nenhum, pois meu curso é gratuito.	100,0	16,5	26,4	78,8	14,6	8,7
Nenhum, embora meu curso não seja gratuito.	0,0	39,6	29,2	11,6	40,0	39,4
ProUni integral.	0,0	6,9	7,7	0,0	11,8	11,7
ProUni parcial, apenas.	0,0	5,9	3,6	0,0	2,3	3,1
FIES, apenas.	0,0	18,8	20,1	2,5	14,1	17,7
ProUni Parcial e FIES.	0,0	1,3	1,0	0,0	0,6	1,3
Bolsa oferecida por governo estadual, distrital ou municipal.	0,0	0,0	2,5	2,5	1,6	1,6
Bolsa oferecida pela própria instituição.	0,0	5,6	5,6	3,8	10,2	10,9
Bolsa oferecida por outra entidade (empresa, ONG, outra).	0,0	1,7	1,3	0,3	2,5	2,7
Financiamento oferecido pela própria instituição.	0,0	3,3	2,5	0,3	1,6	1,9
Financiamento bancário.	0,0	0,3	0,1	0,3	0,7	0,9

## JORNALISMO - 34642

<b>Que tipo de bolsa de estudos ou financiamento do curso você recebeu para custear todas ou a maior parte das mensalidades?</b>	<b>Curso</b>	<b>UF</b>	<b>Região</b>	<b>Cat. Adm.</b>	<b>Org. Acad.</b>	<b>Brasil</b>
Nenhum, pois meu curso é gratuito.	95,2	26,7	41,0	90,6	39,8	26,7
Nenhum, embora meu curso não seja gratuito.	0,0	31,2	17,3	2,5	24,4	27,7
ProUni integral.	0,0	6,7	6,5	0,1	9,8	10,8
ProUni parcial, apenas.	0,0	1,2	1,1	0,0	1,6	2,3
FIES, apenas.	0,0	17,9	12,5	1,7	9,4	14,9
ProUni Parcial e FIES.	0,0	0,8	1,1	0,1	0,6	1,2
Bolsa oferecida por governo estadual, distrital ou municipal.	0,0	0,4	4,5	0,8	1,5	1,9
Bolsa oferecida pela própria instituição.	4,8	12,5	13,3	4,0	9,8	10,8
Bolsa oferecida por outra entidade (empresa, ONG, outra).	0,0	1,2	1,2	0,2	1,4	1,8
Financiamento oferecido pela própria instituição.	0,0	0,8	1,4	0,1	1,3	1,4
Financiamento bancário.	0,0	0,4	0,2	0,0	0,3	0,5

## DESIGN - 34992

<b>Que tipo de bolsa de estudos ou financiamento do curso você recebeu para custear todas ou a maior parte das mensalidades?</b>	<b>Curso</b>	<b>UF</b>	<b>Região</b>	<b>Cat. Adm.</b>	<b>Org. Acad.</b>	<b>Brasil</b>
Nenhum, pois meu curso é gratuito.	96,6	97,8	66,5	94,8	51,6	39,7
Nenhum, embora meu curso não seja gratuito.	0,0	0,0	12,3	0,8	21,7	27,7
ProUni integral.	0,0	0,0	5,2	0,0	6,5	7,1
ProUni parcial, apenas.	0,0	0,0	0,0	0,0	2,4	3,1
FIES, apenas.	0,0	0,0	7,1	0,2	6,3	8,2
ProUni Parcial e FIES.	0,0	0,0	0,0	0,0	0,9	1,2
Bolsa oferecida por governo estadual, distrital ou municipal.	0,0	0,0	1,9	0,8	1,5	1,6
Bolsa oferecida pela própria instituição.	1,7	1,1	5,2	2,9	6,7	8,0
Bolsa oferecida por outra entidade (empresa, ONG, outra).	0,0	0,0	1,3	0,3	1,0	1,4
Financiamento oferecido pela própria instituição.	0,0	0,0	0,0	0,1	1,0	1,4
Financiamento bancário.	1,7	1,1	0,6	0,1	0,5	0,7

**Tabela 6 - Distribuição percentual de estudantes da Área para o Curso, para a Unidade da Federação, para a Região, para a Categoria Administrativa, para a Organização Acadêmica e para o Brasil, segundo o curso e auxílio permanência.**

## SERVIÇO SOCIAL - 1138344

<b>Ao longo da sua trajetória acadêmica, você recebeu algum tipo de auxílio permanência?</b>	<b>Curso</b>	<b>UF</b>	<b>Região</b>	<b>Cat. Adm.</b>	<b>Org. Acad.</b>	<b>Brasil</b>
Nenhum.	71,2	84,2	94,4	70,8	91,6	93,3
Auxílio moradia.	1,5	1,7	0,5	2,5	0,6	0,5
Auxílio alimentação.	4,5	3,1	1,4	5,0	1,5	1,1
Auxílio moradia e alimentação.	10,6	3,4	0,7	2,6	0,7	0,5
Auxílio permanência.	10,6	6,8	1,9	12,5	3,1	2,2
Outro tipo de auxílio.	1,5	0,7	1,2	6,6	2,5	2,5

## TURISMO - 1138345

<b>Ao longo da sua trajetória acadêmica, você recebeu algum tipo de auxílio permanência?</b>	<b>Curso</b>	<b>UF</b>	<b>Região</b>	<b>Cat. Adm.</b>	<b>Org. Acad.</b>	<b>Brasil</b>
Nenhum.	74,6	77,3	81,8	78,4	85,4	86,1
Auxílio moradia.	1,7	1,5	0,8	2,1	1,6	1,3
Auxílio alimentação.	3,4	3,0	5,4	5,2	3,1	3,2
Auxílio moradia e alimentação.	5,1	4,5	1,2	2,3	1,7	1,4
Auxílio permanência.	11,9	10,6	7,0	6,6	4,8	4,3
Outro tipo de auxílio.	3,4	3,0	3,9	5,3	3,5	3,7



## CIÊNCIAS ECONÔMICAS - 122

Ao longo da sua trajetória acadêmica, você recebeu algum tipo de auxílio permanência?	Curso	UF	Região	Cat. Adm.	Org. Acad.	Brasil
Nenhum.	95,6	95,5	92,3	83,0	86,1	87,9
Auxílio moradia.	0,0	0,0	1,4	2,5	1,9	1,6
Auxílio alimentação.	3,3	2,7	1,4	3,4	3,0	2,7
Auxílio moradia e alimentação.	0,0	0,0	0,7	2,9	2,2	1,9
Auxílio permanência.	1,1	0,9	3,1	5,6	4,3	3,8
Outro tipo de auxílio.	0,0	0,9	1,0	2,7	2,4	2,1

## ADMINISTRAÇÃO PÚBLICA - 122212

Ao longo da sua trajetória acadêmica, você recebeu algum tipo de auxílio permanência?	Curso	UF	Região	Cat. Adm.	Org. Acad.	Brasil
Nenhum.	91,5	92,9	95,4	91,0	91,4	90,7
Auxílio moradia.	0,0	0,0	0,0	0,8	0,8	0,7
Auxílio alimentação.	2,8	2,0	0,8	2,5	2,2	2,5
Auxílio moradia e alimentação.	4,2	3,1	1,2	2,1	2,2	2,3
Auxílio permanência.	1,4	1,0	2,1	2,1	2,0	2,1
Outro tipo de auxílio.	0,0	1,0	0,4	1,6	1,5	1,6

## SERVIÇO SOCIAL - 126

Ao longo da sua trajetória acadêmica, você recebeu algum tipo de auxílio permanência?	Curso	UF	Região	Cat. Adm.	Org. Acad.	Brasil
Nenhum.	68,8	84,2	94,4	70,8	91,6	93,3
Auxílio moradia.	3,8	1,7	0,5	2,5	0,6	0,5
Auxílio alimentação.	7,5	3,1	1,4	5,0	1,5	1,1
Auxílio moradia e alimentação.	3,8	3,4	0,7	2,6	0,7	0,5
Auxílio permanência.	16,2	6,8	1,9	12,5	3,1	2,2
Outro tipo de auxílio.	0,0	0,7	1,2	6,6	2,5	2,5

## RELAÇÕES INTERNACIONAIS - 128

Ao longo da sua trajetória acadêmica, você recebeu algum tipo de auxílio permanência?	Curso	UF	Região	Cat. Adm.	Org. Acad.	Brasil
Nenhum.	88,1	94,3	92,9	83,6	88,8	92,6
Auxílio moradia.	0,0	0,0	0,0	2,1	1,3	0,8
Auxílio alimentação.	0,7	0,3	0,6	2,1	2,4	1,5
Auxílio moradia e alimentação.	4,5	1,9	1,5	4,4	2,6	1,6
Auxílio permanência.	5,2	2,2	2,6	4,8	2,8	1,9
Outro tipo de auxílio.	1,5	1,3	2,4	3,0	2,1	1,6

## ADMINISTRAÇÃO - 145

Ao longo da sua trajetória acadêmica, você recebeu algum tipo de auxílio permanência?	Curso	UF	Região	Cat. Adm.	Org. Acad.	Brasil
Nenhum.	92,4	97,7	96,7	87,4	95,8	96,6
Auxílio moradia.	0,0	0,0	0,1	1,5	0,4	0,3
Auxílio alimentação.	3,8	1,0	0,8	3,6	1,1	0,8
Auxílio moradia e alimentação.	0,0	0,0	0,2	1,5	0,5	0,3
Auxílio permanência.	3,8	0,6	0,9	3,2	1,0	0,6
Outro tipo de auxílio.	0,0	0,7	1,4	2,7	1,3	1,4

## DIREITO - 148

Ao longo da sua trajetória acadêmica, você recebeu algum tipo de auxílio permanência?	Curso	UF	Região	Cat. Adm.	Org. Acad.	Brasil
Nenhum.	90,7	98,6	97,2	91,7	96,6	97,5
Auxílio moradia.	0,7	0,1	0,1	1,1	0,3	0,2
Auxílio alimentação.	1,4	0,3	0,4	1,8	0,7	0,4
Auxílio moradia e alimentação.	1,4	0,2	0,2	0,9	0,3	0,1
Auxílio permanência.	5,0	0,3	0,5	2,9	0,8	0,4
Outro tipo de auxílio.	0,7	0,6	1,6	1,6	1,3	1,3

## CIÊNCIAS CONTÁBEIS - 149

Ao longo da sua trajetória acadêmica, você recebeu algum tipo de auxílio permanência?	Curso	UF	Região	Cat. Adm.	Org. Acad.	Brasil
Nenhum.	89,3	96,1	96,6	89,5	95,8	97,0
Auxílio moradia.	0,0	0,0	0,1	1,1	0,4	0,2
Auxílio alimentação.	1,2	0,7	0,6	3,1	1,1	0,6
Auxílio moradia e alimentação.	1,2	0,2	0,3	1,0	0,3	0,2
Auxílio permanência.	7,1	2,1	1,0	3,3	1,1	0,6
Outro tipo de auxílio.	1,2	1,0	1,4	1,9	1,2	1,3

## DIREITO - 165

Ao longo da sua trajetória acadêmica, você recebeu algum tipo de auxílio permanência?	Curso	UF	Região	Cat. Adm.	Org. Acad.	Brasil
Nenhum.	95,1	98,6	97,2	91,7	96,6	97,5
Auxílio moradia.	0,0	0,1	0,1	1,1	0,3	0,2
Auxílio alimentação.	0,8	0,3	0,4	1,8	0,7	0,4
Auxílio moradia e alimentação.	1,6	0,2	0,2	0,9	0,3	0,1
Auxílio permanência.	2,5	0,3	0,5	2,9	0,8	0,4
Outro tipo de auxílio.	0,0	0,6	1,6	1,6	1,3	1,3

## CIÊNCIAS CONTÁBEIS - 167

Ao longo da sua trajetória acadêmica, você recebeu algum tipo de auxílio permanência?	Curso	UF	Região	Cat. Adm.	Org. Acad.	Brasil
Nenhum.	88,9	96,1	96,6	89,5	95,8	97,0
Auxílio moradia.	0,0	0,0	0,1	1,1	0,4	0,2
Auxílio alimentação.	1,5	0,7	0,6	3,1	1,1	0,6
Auxílio moradia e alimentação.	0,7	0,2	0,3	1,0	0,3	0,2
Auxílio permanência.	8,9	2,1	1,0	3,3	1,1	0,6
Outro tipo de auxílio.	0,0	1,0	1,4	1,9	1,2	1,3

## PSICOLOGIA - 22844

Ao longo da sua trajetória acadêmica, você recebeu algum tipo de auxílio permanência?	Curso	UF	Região	Cat. Adm.	Org. Acad.	Brasil
Nenhum.	100,0	96,7	93,2	79,5	93,9	95,8
Auxílio moradia.	0,0	0,1	0,3	2,2	0,6	0,3
Auxílio alimentação.	0,0	0,4	0,4	4,3	1,2	0,6
Auxílio moradia e alimentação.	0,0	0,4	0,7	2,8	0,7	0,4
Auxílio permanência.	0,0	0,9	2,5	8,1	2,0	1,2
Outro tipo de auxílio.	0,0	1,3	2,9	3,1	1,6	1,6

PSICOLOGIA - 26033

Ao longo da sua trajetória acadêmica, você recebeu algum tipo de auxílio permanência?	Curso	UF	Região	Cat. Adm.	Org. Acad.	Brasil
Nenhum.	85,0	96,7	93,2	79,5	93,9	95,8
Auxílio moradia.	0,9	0,1	0,3	2,2	0,6	0,3
Auxílio alimentação.	2,8	0,4	0,4	4,3	1,2	0,6
Auxílio moradia e alimentação.	2,8	0,4	0,7	2,8	0,7	0,4
Auxílio permanência.	5,6	0,9	2,5	8,1	2,0	1,2
Outro tipo de auxílio.	2,8	1,3	2,9	3,1	1,6	1,6

DESIGN - 26978

Ao longo da sua trajetória acadêmica, você recebeu algum tipo de auxílio permanência?	Curso	UF	Região	Cat. Adm.	Org. Acad.	Brasil
Nenhum.	93,3	92,1	94,2	82,7	89,7	92,0
Auxílio moradia.	3,3	1,1	0,6	1,9	1,0	0,8
Auxílio alimentação.	0,0	3,4	1,9	5,1	3,2	2,5
Auxílio moradia e alimentação.	3,3	1,1	0,6	2,9	1,6	1,2
Auxílio permanência.	0,0	2,2	1,9	4,9	2,7	2,0
Outro tipo de auxílio.	0,0	0,0	0,6	2,6	1,8	1,6

PUBLICIDADE E PROPAGANDA - 31381

Ao longo da sua trajetória acadêmica, você recebeu algum tipo de auxílio permanência?	Curso	UF	Região	Cat. Adm.	Org. Acad.	Brasil
Nenhum.	85,7	96,7	95,5	86,4	96,2	97,3
Auxílio moradia.	2,0	0,3	0,3	1,8	0,3	0,2
Auxílio alimentação.	8,2	1,3	1,8	5,1	1,5	0,8
Auxílio moradia e alimentação.	2,0	0,3	0,3	1,8	0,3	0,2
Auxílio permanência.	2,0	0,3	0,6	3,3	0,6	0,4
Outro tipo de auxílio.	0,0	1,0	1,5	1,6	1,1	1,1

JORNALISMO - 34642

Ao longo da sua trajetória acadêmica, você recebeu algum tipo de auxílio permanência?	Curso	UF	Região	Cat. Adm.	Org. Acad.	Brasil
Nenhum.	76,2	93,3	90,0	79,7	90,1	92,9
Auxílio moradia.	0,0	0,0	0,9	2,7	1,2	0,8
Auxílio alimentação.	9,5	2,5	3,5	4,8	2,6	1,8
Auxílio moradia e alimentação.	9,5	2,5	1,5	3,0	1,3	0,9
Auxílio permanência.	4,8	1,2	2,0	6,5	2,8	1,9
Outro tipo de auxílio.	0,0	0,4	2,0	3,2	2,1	1,7

DESIGN - 34992

Ao longo da sua trajetória acadêmica, você recebeu algum tipo de auxílio permanência?	Curso	UF	Região	Cat. Adm.	Org. Acad.	Brasil
Nenhum.	91,5	92,1	94,2	82,7	89,7	92,0
Auxílio moradia.	0,0	1,1	0,6	1,9	1,0	0,8
Auxílio alimentação.	5,1	3,4	1,9	5,1	3,2	2,5
Auxílio moradia e alimentação.	0,0	1,1	0,6	2,9	1,6	1,2
Auxílio permanência.	3,4	2,2	1,9	4,9	2,7	2,0
Outro tipo de auxílio.	0,0	0,0	0,6	2,6	1,8	1,6

Tabela 7 - Distribuição percentual de estudantes da Área para o Curso, para a Unidade da Federação, para a Região, para a Categoria Administrativa, para a Organização Acadêmica e para o Brasil, segundo o curso e algum tipo de bolsa acadêmica recebida.

### SERVIÇO SOCIAL - 1138344

Ao longo da sua trajetória acadêmica, você recebeu algum tipo de bolsa acadêmica?	Curso	UF	Região	Cat. Adm.	Org. Acad.	Brasil
Nenhum.	74,2	83,9	85,4	61,4	85,5	87,0
Bolsa de iniciação científica.	7,6	3,8	1,0	9,9	3,1	2,5
Bolsa de extensão.	4,5	2,4	0,7	9,1	2,5	2,0
Bolsa de monitoria/tutoria.	9,1	5,5	1,7	4,5	1,4	1,2
Bolsa PET.	1,5	1,7	0,7	3,8	1,0	0,7
Outro tipo de bolsa acadêmica.	3,0	2,7	10,5	11,3	6,6	6,7

### TURISMO - 1138345

Ao longo da sua trajetória acadêmica, você recebeu algum tipo de bolsa acadêmica?	Curso	UF	Região	Cat. Adm.	Org. Acad.	Brasil
Nenhum.	74,6	77,3	85,3	66,7	73,3	76,4
Bolsa de iniciação científica.	3,4	3,0	2,7	7,5	5,9	4,9
Bolsa de extensão.	6,8	6,1	2,7	9,2	6,9	5,8
Bolsa de monitoria/tutoria.	8,5	7,6	5,0	6,9	5,5	4,8
Bolsa PET.	0,0	0,0	0,0	1,5	1,2	0,9
Outro tipo de bolsa acadêmica.	6,8	6,1	4,3	8,1	7,2	7,2

### CIÊNCIAS ECONÔMICAS - 122

Ao longo da sua trajetória acadêmica, você recebeu algum tipo de bolsa acadêmica?	Curso	UF	Região	Cat. Adm.	Org. Acad.	Brasil
Nenhum.	65,9	71,2	75,6	68,5	72,3	74,0
Bolsa de iniciação científica.	13,2	11,7	8,4	10,9	9,3	8,6
Bolsa de extensão.	2,2	1,8	3,6	5,4	4,4	3,7
Bolsa de monitoria/tutoria.	4,4	3,6	6,0	7,3	6,3	6,0
Bolsa PET.	9,9	8,1	2,6	2,5	2,1	1,8
Outro tipo de bolsa acadêmica.	4,4	3,6	3,8	5,5	5,5	5,8

### ADMINISTRAÇÃO PÚBLICA - 122212

Ao longo da sua trajetória acadêmica, você recebeu algum tipo de bolsa acadêmica?	Curso	UF	Região	Cat. Adm.	Org. Acad.	Brasil
Nenhum.	73,2	77,6	90,0	84,2	85,5	83,7
Bolsa de iniciação científica.	14,1	11,2	4,6	5,3	5,0	5,8
Bolsa de extensão.	2,8	2,0	0,8	4,2	4,3	4,0
Bolsa de monitoria/tutoria.	7,0	5,1	2,9	1,6	1,7	1,7
Bolsa PET.	0,0	0,0	0,0	0,6	0,6	0,5
Outro tipo de bolsa acadêmica.	2,8	4,1	1,7	4,2	2,9	4,3

### SERVIÇO SOCIAL - 126

Ao longo da sua trajetória acadêmica, você recebeu algum tipo de bolsa acadêmica?	Curso	UF	Região	Cat. Adm.	Org. Acad.	Brasil
Nenhum.	73,8	83,9	85,4	61,4	85,5	87,0
Bolsa de iniciação científica.	6,2	3,8	1,0	9,9	3,1	2,5
Bolsa de extensão.	2,5	2,4	0,7	9,1	2,5	2,0
Bolsa de monitoria/tutoria.	10,0	5,5	1,7	4,5	1,4	1,2
Bolsa PET.	5,0	1,7	0,7	3,8	1,0	0,7
Outro tipo de bolsa acadêmica.	2,5	2,7	10,5	11,3	6,6	6,7

## RELAÇÕES INTERNACIONAIS - 128

Ao longo da sua trajetória acadêmica, você recebeu algum tipo de bolsa acadêmica?	Curso	UF	Região	Cat. Adm.	Org. Acad.	Brasil
Nenhum.	57,5	75,6	71,1	61,5	68,6	76,6
Bolsa de iniciação científica.	13,4	7,0	9,5	17,7	12,9	8,5
Bolsa de extensão.	1,5	0,6	1,1	6,7	4,7	3,1
Bolsa de monitoria/tutoria.	18,7	8,9	9,9	6,7	6,1	4,4
Bolsa PET.	6,0	2,8	1,9	0,8	1,2	0,8
Outro tipo de bolsa acadêmica.	3,0	5,1	6,5	6,5	6,4	6,6

## ADMINISTRAÇÃO - 145

Ao longo da sua trajetória acadêmica, você recebeu algum tipo de bolsa acadêmica?	Curso	UF	Região	Cat. Adm.	Org. Acad.	Brasil
Nenhum.	75,5	90,3	89,0	83,9	90,0	90,1
Bolsa de iniciação científica.	4,9	1,2	0,8	4,3	1,7	1,3
Bolsa de extensão.	4,3	0,8	0,7	3,1	1,2	0,9
Bolsa de monitoria/tutoria.	9,8	1,7	1,0	3,0	1,2	0,9
Bolsa PET.	0,5	0,1	0,1	0,8	0,3	0,2
Outro tipo de bolsa acadêmica.	4,9	5,9	8,4	4,9	5,7	6,6

## DIREITO - 148

Ao longo da sua trajetória acadêmica, você recebeu algum tipo de bolsa acadêmica?	Curso	UF	Região	Cat. Adm.	Org. Acad.	Brasil
Nenhum.	61,4	92,0	88,3	77,9	85,9	88,8
Bolsa de iniciação científica.	17,1	1,6	1,8	7,1	3,3	2,0
Bolsa de extensão.	1,4	0,2	0,4	3,9	1,6	0,9
Bolsa de monitoria/tutoria.	10,0	1,5	1,0	4,4	2,0	1,3
Bolsa PET.	3,6	0,2	0,1	0,4	0,1	0,1
Outro tipo de bolsa acadêmica.	6,4	4,5	8,4	6,2	7,0	6,8

## CIÊNCIAS CONTÁBEIS - 149

Ao longo da sua trajetória acadêmica, você recebeu algum tipo de bolsa acadêmica?	Curso	UF	Região	Cat. Adm.	Org. Acad.	Brasil
Nenhum.	81,0	91,1	88,8	86,9	90,6	90,6
Bolsa de iniciação científica.	8,3	1,5	0,8	2,4	1,1	0,9
Bolsa de extensão.	6,0	1,3	0,7	1,9	1,0	0,7
Bolsa de monitoria/tutoria.	2,4	1,1	1,1	3,6	1,5	1,0
Bolsa PET.	1,2	0,2	0,1	0,3	0,1	0,1
Outro tipo de bolsa acadêmica.	1,2	4,8	8,5	4,9	5,7	6,8

## DIREITO - 165

Ao longo da sua trajetória acadêmica, você recebeu algum tipo de bolsa acadêmica?	Curso	UF	Região	Cat. Adm.	Org. Acad.	Brasil
Nenhum.	77,0	92,0	88,3	77,9	85,9	88,8
Bolsa de iniciação científica.	11,5	1,6	1,8	7,1	3,3	2,0
Bolsa de extensão.	2,5	0,2	0,4	3,9	1,6	0,9
Bolsa de monitoria/tutoria.	4,9	1,5	1,0	4,4	2,0	1,3
Bolsa PET.	1,6	0,2	0,1	0,4	0,1	0,1
Outro tipo de bolsa acadêmica.	2,5	4,5	8,4	6,2	7,0	6,8

## CIÊNCIAS CONTÁBEIS - 167

Ao longo da sua trajetória acadêmica, você recebeu algum tipo de bolsa acadêmica?	Curso	UF	Região	Cat. Adm.	Org. Acad.	Brasil
Nenhum.	89,6	91,1	88,8	86,9	90,6	90,6
Bolsa de iniciação científica.	3,7	1,5	0,8	2,4	1,1	0,9
Bolsa de extensão.	3,0	1,3	0,7	1,9	1,0	0,7
Bolsa de monitoria/tutoria.	2,2	1,1	1,1	3,6	1,5	1,0
Bolsa PET.	0,0	0,2	0,1	0,3	0,1	0,1
Outro tipo de bolsa acadêmica.	1,5	4,8	8,5	4,9	5,7	6,8

## PSICOLOGIA - 22844

Ao longo da sua trajetória acadêmica, você recebeu algum tipo de bolsa acadêmica?	Curso	UF	Região	Cat. Adm.	Org. Acad.	Brasil
Nenhum.	60,0	80,3	80,3	47,8	77,1	83,6
Bolsa de iniciação científica.	0,0	6,6	6,9	20,6	8,3	5,1
Bolsa de extensão.	0,0	1,8	1,9	14,3	4,5	2,6
Bolsa de monitoria/tutoria.	0,0	5,8	3,0	7,4	3,1	2,4
Bolsa PET.	40,0	1,3	0,8	2,6	0,9	0,5
Outro tipo de bolsa acadêmica.	0,0	4,2	7,0	7,3	6,0	5,9

## PSICOLOGIA - 26033

Ao longo da sua trajetória acadêmica, você recebeu algum tipo de bolsa acadêmica?	Curso	UF	Região	Cat. Adm.	Org. Acad.	Brasil
Nenhum.	40,2	80,3	80,3	47,8	77,1	83,6
Bolsa de iniciação científica.	22,4	6,6	6,9	20,6	8,3	5,1
Bolsa de extensão.	11,2	1,8	1,9	14,3	4,5	2,6
Bolsa de monitoria/tutoria.	14,0	5,8	3,0	7,4	3,1	2,4
Bolsa PET.	6,5	1,3	0,8	2,6	0,9	0,5
Outro tipo de bolsa acadêmica.	5,6	4,2	7,0	7,3	6,0	5,9

## DESIGN - 26978

Ao longo da sua trajetória acadêmica, você recebeu algum tipo de bolsa acadêmica?	Curso	UF	Região	Cat. Adm.	Org. Acad.	Brasil
Nenhum.	43,3	57,3	69,0	51,4	65,3	71,0
Bolsa de iniciação científica.	26,7	20,2	12,3	13,6	8,8	7,1
Bolsa de extensão.	6,7	10,1	6,5	15,9	9,3	7,2
Bolsa de monitoria/tutoria.	3,3	2,2	1,3	7,5	6,7	5,3
Bolsa PET.	3,3	1,1	0,6	1,0	0,5	0,4
Outro tipo de bolsa acadêmica.	16,7	9,0	10,3	10,5	9,3	8,9

## PUBLICIDADE E PROPAGANDA - 31381

Ao longo da sua trajetória acadêmica, você recebeu algum tipo de bolsa acadêmica?	Curso	UF	Região	Cat. Adm.	Org. Acad.	Brasil
Nenhum.	69,4	88,4	87,4	66,0	86,2	87,7
Bolsa de iniciação científica.	8,2	2,0	1,5	9,3	2,5	1,8
Bolsa de extensão.	6,1	1,0	1,5	9,8	2,2	1,4
Bolsa de monitoria/tutoria.	10,2	2,6	2,5	6,7	2,4	1,8
Bolsa PET.	0,0	0,0	0,0	0,9	0,2	0,1
Outro tipo de bolsa acadêmica.	6,1	5,9	7,0	7,3	6,6	7,1

## JORNALISMO - 34642

<b>Ao longo da sua trajetória acadêmica, você recebeu algum tipo de bolsa acadêmica?</b>	<b>Curso</b>	<b>UF</b>	<b>Região</b>	<b>Cat. Adm.</b>	<b>Org. Acad.</b>	<b>Brasil</b>
Nenhum.	68,3	81,2	77,0	48,6	69,1	76,0
Bolsa de iniciação científica.	19,0	7,5	5,1	12,3	7,6	5,4
Bolsa de extensão.	3,2	2,9	6,6	19,1	9,0	6,3
Bolsa de monitoria/tutoria.	6,3	2,1	3,9	6,5	4,9	3,7
Bolsa PET.	0,0	0,4	0,3	1,6	0,7	0,5
Outro tipo de bolsa acadêmica.	3,2	5,8	7,1	11,8	8,7	8,1

## DESIGN - 34992

<b>Ao longo da sua trajetória acadêmica, você recebeu algum tipo de bolsa acadêmica?</b>	<b>Curso</b>	<b>UF</b>	<b>Região</b>	<b>Cat. Adm.</b>	<b>Org. Acad.</b>	<b>Brasil</b>
Nenhum.	64,4	57,3	69,0	51,4	65,3	71,0
Bolsa de iniciação científica.	16,9	20,2	12,3	13,6	8,8	7,1
Bolsa de extensão.	11,9	10,1	6,5	15,9	9,3	7,2
Bolsa de monitoria/tutoria.	1,7	2,2	1,3	7,5	6,7	5,3
Bolsa PET.	0,0	1,1	0,6	1,0	0,5	0,4
Outro tipo de bolsa acadêmica.	5,1	9,0	10,3	10,5	9,3	8,9

## 5 - Opinião dos estudantes concluintes sobre a IES no Município

As Tabelas a seguir abordam temas relacionados às condições dos recursos físicos e pedagógicos da IES e à qualidade do ensino oferecido.

Os alunos deveriam assinalar o grau de concordância com cada uma das assertivas, indo de 6 (Concordo Totalmente) a 1 (Discordo Totalmente). A concordância nessas Tabelas considera só a categoria "Concordo Totalmente".

**Tabela 8 - Percentual de estudantes que consideram que "as disciplinas cursadas contribuíram para sua formação integral, como cidadão e profissional".**

Área	Curso	UF	Região	Cat. Adm.	Org. Acad.	Brasil
SERVIÇO SOCIAL - 1138344	54,5	69,0	63,1	69,5	68,5	71,3
TURISMO - 1138345	37,3	37,9	47,0	51,5	53,4	54,8
CIÊNCIAS ECONÔMICAS - 122	32,2	33,6	52,0	37,9	41,5	44,5
ADMINISTRAÇÃO PÚBLICA - 122212	22,5	26,8	47,1	55,8	55,6	55,7
SERVIÇO SOCIAL - 126	61,3	69,0	63,1	69,5	68,5	71,3
RELAÇÕES INTERNACIONAIS - 128	24,1	41,0	46,1	45,3	50,4	52,7
ADMINISTRAÇÃO - 145	28,9	57,3	57,0	41,2	49,4	56,1
DIREITO - 148	30,2	57,3	60,4	41,2	56,1	60,8
CIÊNCIAS CONTÁBEIS - 149	36,9	51,7	54,2	38,2	46,2	52,5
DIREITO - 165	42,1	57,3	60,4	41,2	56,1	60,8
CIÊNCIAS CONTÁBEIS - 167	22,1	51,7	54,2	38,2	46,2	52,5
PSICOLOGIA - 22844	40,0	63,2	66,7	52,3	61,2	64,3
PSICOLOGIA - 26033	47,2	63,2	66,7	52,3	61,2	64,3
DESIGN - 26978	26,7	29,5	29,2	29,3	36,4	39,4
PUBLICIDADE E PROPAGANDA - 31381	25,0	48,8	47,0	44,0	44,6	49,0
JORNALISMO - 34642	25,4	50,0	50,8	42,3	47,7	51,5
DESIGN - 34992	31,0	29,5	29,2	29,3	36,4	39,4

**Tabela 9 - Percentual de estudantes que consideram que "os conteúdos abordados nas disciplinas do curso favoreceram sua atuação em estágios ou em atividades de iniciação profissional".**

Área	Curso	UF	Região	Cat. Adm.	Org. Acad.	Brasil
SERVIÇO SOCIAL - 1138344	33,3	53,1	58,8	55,9	61,6	65,2
TURISMO - 1138345	21,4	23,8	42,7	41,2	44,4	46,3
CIÊNCIAS ECONÔMICAS - 122	20,9	27,4	41,3	19,6	25,0	29,8
ADMINISTRAÇÃO PÚBLICA - 122212	15,2	21,5	36,9	43,3	42,9	42,8
SERVIÇO SOCIAL - 126	40,5	53,1	58,8	55,9	61,6	65,2
RELAÇÕES INTERNACIONAIS - 128	9,3	25,5	23,6	12,4	19,1	25,9
ADMINISTRAÇÃO - 145	24,1	54,9	54,0	36,1	45,2	52,4
DIREITO - 148	22,3	53,7	54,6	35,2	50,8	55,5
CIÊNCIAS CONTÁBEIS - 149	31,2	51,8	51,4	34,1	42,9	49,2
DIREITO - 165	40,3	53,7	54,6	35,2	50,8	55,5
CIÊNCIAS CONTÁBEIS - 167	24,8	51,8	51,4	34,1	42,9	49,2
PSICOLOGIA - 22844	20,0	55,7	61,7	38,7	53,2	57,6
PSICOLOGIA - 26033	34,9	55,7	61,7	38,7	53,2	57,6
DESIGN - 26978	26,7	26,1	26,6	25,0	31,7	35,6
PUBLICIDADE E PROPAGANDA - 31381	8,3	40,1	40,7	27,2	36,5	42,3
JORNALISMO - 34642	22,2	42,2	42,5	29,5	37,9	42,9
DESIGN - 34992	25,9	26,1	26,6	25,0	31,7	35,6

**Tabela 10 - Percentual de estudantes que consideram que "as metodologias de ensino utilizadas no curso os desafiaram a aprofundar conhecimentos e desenvolver competências reflexivas e críticas".**

Área	Curso	UF	Região	Cat. Adm.	Org. Acad.	Brasil
SERVIÇO SOCIAL - 1138344	40,0	63,1	57,3	61,7	60,4	63,8

Continua na página seguinte...



Área	Curso	UF	Região	Cat. Adm.	Org. Acad.	Brasil
TURISMO - 1138345	27,6	27,7	37,8	42,2	44,5	45,6
CIÊNCIAS ECONÔMICAS - 122	29,2	32,1	47,6	33,7	36,8	40,1
ADMINISTRAÇÃO PÚBLICA - 122212	18,6	22,9	38,2	44,0	43,9	44,0
SERVIÇO SOCIAL - 126	57,5	63,1	57,3	61,7	60,4	63,8
RELAÇÕES INTERNACIONAIS - 128	24,6	40,3	41,8	46,2	50,2	51,6
ADMINISTRAÇÃO - 145	18,9	47,6	46,8	29,8	39,7	46,8
DIREITO - 148	29,0	45,4	47,9	27,8	43,2	48,8
CIÊNCIAS CONTÁBEIS - 149	18,1	43,6	46,6	26,9	37,3	44,4
DIREITO - 165	33,9	45,4	47,9	27,8	43,2	48,8
CIÊNCIAS CONTÁBEIS - 167	17,9	43,6	46,6	26,9	37,3	44,4
PSICOLOGIA - 22844	40,0	54,6	58,3	43,6	51,0	54,5
PSICOLOGIA - 26033	37,7	54,6	58,3	43,6	51,0	54,5
DESIGN - 26978	23,3	27,3	31,8	29,4	36,9	39,5
PUBLICIDADE E PROPAGANDA - 31381	16,3	41,3	41,9	41,7	39,7	43,4
JORNALISMO - 34642	25,4	42,0	42,8	37,1	41,3	45,0
DESIGN - 34992	29,3	27,3	31,8	29,4	36,9	39,5

**Tabela 11 - Percentual de estudantes que consideram que "o curso contribuiu para o desenvolvimento da sua consciência ética para o exercício profissional".**

Área	Curso	UF	Região	Cat. Adm.	Org. Acad.	Brasil
SERVIÇO SOCIAL - 1138344	72,3	79,6	73,1	80,5	75,2	78,0
TURISMO - 1138345	50,0	50,0	56,6	62,4	62,5	62,9
CIÊNCIAS ECONÔMICAS - 122	27,6	31,1	53,3	42,6	45,6	48,0
ADMINISTRAÇÃO PÚBLICA - 122212	37,7	39,4	53,6	62,7	62,2	62,6
SERVIÇO SOCIAL - 126	77,5	79,6	73,1	80,5	75,2	78,0
RELAÇÕES INTERNACIONAIS - 128	33,8	47,1	52,1	51,7	56,1	57,1
ADMINISTRAÇÃO - 145	34,4	59,8	59,3	47,4	51,8	58,5
DIREITO - 148	37,2	60,5	62,9	46,1	59,1	63,8
CIÊNCIAS CONTÁBEIS - 149	34,5	57,6	60,3	47,4	52,1	58,7
DIREITO - 165	45,0	60,5	62,9	46,1	59,1	63,8
CIÊNCIAS CONTÁBEIS - 167	33,6	57,6	60,3	47,4	52,1	58,7
PSICOLOGIA - 22844	80,0	82,6	80,6	72,3	75,0	76,9
PSICOLOGIA - 26033	74,8	82,6	80,6	72,3	75,0	76,9
DESIGN - 26978	43,3	41,9	39,5	39,4	45,1	46,7
PUBLICIDADE E PROPAGANDA - 31381	40,4	54,0	51,8	59,3	50,6	53,8
JORNALISMO - 34642	47,6	59,8	59,8	60,2	61,2	63,4
DESIGN - 34992	41,1	41,9	39,5	39,4	45,1	46,7

**Tabela 12 - Percentual de estudantes que consideram que "o curso possibilitou aumentar sua capacidade de reflexão e argumentação".**

Área	Curso	UF	Região	Cat. Adm.	Org. Acad.	Brasil
SERVIÇO SOCIAL - 1138344	63,6	76,3	66,2	75,7	68,5	71,8
TURISMO - 1138345	47,5	47,0	51,4	60,4	59,7	59,8
CIÊNCIAS ECONÔMICAS - 122	49,4	51,4	61,3	55,0	56,2	58,3
ADMINISTRAÇÃO PÚBLICA - 122212	42,3	42,9	50,2	59,1	59,0	59,2
SERVIÇO SOCIAL - 126	75,0	76,3	66,2	75,7	68,5	71,8
RELAÇÕES INTERNACIONAIS - 128	51,5	61,1	64,8	68,8	70,0	69,4
ADMINISTRAÇÃO - 145	37,8	58,1	57,2	49,1	50,7	57,4
DIREITO - 148	60,4	61,8	63,6	52,5	61,3	64,9
CIÊNCIAS CONTÁBEIS - 149	28,6	51,7	54,6	40,3	44,8	51,7
DIREITO - 165	55,4	61,8	63,6	52,5	61,3	64,9
CIÊNCIAS CONTÁBEIS - 167	28,4	51,7	54,6	40,3	44,8	51,7
PSICOLOGIA - 22844	60,0	73,1	72,5	67,7	69,3	71,2
PSICOLOGIA - 26033	63,6	73,1	72,5	67,7	69,3	71,2
DESIGN - 26978	56,7	50,6	44,7	41,9	47,1	48,4
PUBLICIDADE E PROPAGANDA - 31381	44,9	55,7	54,5	62,8	54,8	57,7
JORNALISMO - 34642	52,4	61,9	61,1	60,9	61,1	63,4
DESIGN - 34992	47,4	50,6	44,7	41,9	47,1	48,4

**Tabela 13 - Percentual de estudantes que consideram que "o curso promoveu o desenvolvimento**

da sua capacidade de pensar criticamente, analisar e refletir sobre soluções para problemas da sociedade”.

Área	Curso	UF	Região	Cat. Adm.	Org. Acad.	Brasil
SERVIÇO SOCIAL - 1138344	69,7	80,4	69,2	80,3	72,5	75,1
TURISMO - 1138345	50,8	50,0	51,2	62,4	61,5	61,5
CIÊNCIAS ECONÔMICAS - 122	55,7	55,6	64,8	57,9	59,2	60,7
ADMINISTRAÇÃO PÚBLICA - 122212	43,7	42,9	52,7	60,8	60,6	61,0
SERVIÇO SOCIAL - 126	81,2	80,4	69,2	80,3	72,5	75,1
RELAÇÕES INTERNACIONAIS - 128	49,3	61,7	65,7	70,3	71,7	70,8
ADMINISTRAÇÃO - 145	35,6	56,6	55,5	46,0	48,2	55,0
DIREITO - 148	62,3	62,6	63,6	51,8	60,9	64,4
CIÊNCIAS CONTÁBEIS - 149	21,4	48,3	51,1	36,9	42,3	49,3
DIREITO - 165	60,0	62,6	63,6	51,8	60,9	64,4
CIÊNCIAS CONTÁBEIS - 167	27,1	48,3	51,1	36,9	42,3	49,3
PSICOLOGIA - 22844	80,0	72,8	73,2	68,9	69,7	71,5
PSICOLOGIA - 26033	64,2	72,8	73,2	68,9	69,7	71,5
DESIGN - 26978	56,7	50,0	48,1	46,5	52,0	52,6
PUBLICIDADE E PROPAGANDA - 31381	53,1	54,8	54,0	64,9	51,8	55,0
JORNALISMO - 34642	55,6	62,4	60,9	62,1	61,2	63,3
DESIGN - 34992	46,6	50,0	48,1	46,5	52,0	52,6

**Tabela 14 - Percentual de estudantes que consideram que "os planos de ensino apresentados pelos professores contribuíram para o desenvolvimento das atividades acadêmicas e para seus estudos".**

Área	Curso	UF	Região	Cat. Adm.	Org. Acad.	Brasil
SERVIÇO SOCIAL - 1138344	31,8	44,5	44,6	34,1	47,3	52,4
TURISMO - 1138345	25,4	24,6	33,7	30,3	35,4	37,7
CIÊNCIAS ECONÔMICAS - 122	18,0	24,1	41,5	21,7	26,2	30,3
ADMINISTRAÇÃO PÚBLICA - 122212	11,3	17,3	30,1	30,5	30,5	30,7
SERVIÇO SOCIAL - 126	28,7	44,5	44,6	34,1	47,3	52,4
RELAÇÕES INTERNACIONAIS - 128	9,8	28,1	29,3	23,9	31,0	34,3
ADMINISTRAÇÃO - 145	18,3	46,8	44,4	24,2	35,0	43,1
DIREITO - 148	14,0	40,5	44,9	20,0	39,1	45,2
CIÊNCIAS CONTÁBEIS - 149	15,5	43,1	44,8	23,2	34,7	42,7
DIREITO - 165	22,3	40,5	44,9	20,0	39,1	45,2
CIÊNCIAS CONTÁBEIS - 167	14,3	43,1	44,8	23,2	34,7	42,7
PSICOLOGIA - 22844	40,0	38,0	48,1	23,5	38,7	44,9
PSICOLOGIA - 26033	20,6	38,0	48,1	23,5	38,7	44,9
DESIGN - 26978	10,0	12,9	16,0	14,6	23,6	27,4
PUBLICIDADE E PROPAGANDA - 31381	14,6	40,3	40,1	26,6	32,4	37,7
JORNALISMO - 34642	6,3	31,8	33,5	18,9	27,5	33,2
DESIGN - 34992	14,5	12,9	16,0	14,6	23,6	27,4

**Tabela 15 - Percentual de estudantes que consideram que "as referências bibliográficas indicadas pelos professores nos planos de ensino contribuíram para seus estudos e aprendizagem".**

Área	Curso	UF	Região	Cat. Adm.	Org. Acad.	Brasil
SERVIÇO SOCIAL - 1138344	45,5	59,2	52,8	53,6	56,3	60,5
TURISMO - 1138345	39,7	40,0	43,9	41,2	44,1	45,6
CIÊNCIAS ECONÔMICAS - 122	30,7	36,1	51,3	33,1	37,0	40,2
ADMINISTRAÇÃO PÚBLICA - 122212	19,7	25,5	35,4	36,9	36,7	37,3
SERVIÇO SOCIAL - 126	40,5	59,2	52,8	53,6	56,3	60,5
RELAÇÕES INTERNACIONAIS - 128	20,1	41,2	42,4	39,7	45,4	46,8
ADMINISTRAÇÃO - 145	23,3	49,1	47,4	29,3	37,3	45,0
DIREITO - 148	28,3	44,5	49,7	29,8	45,8	50,8
CIÊNCIAS CONTÁBEIS - 149	19,3	46,1	47,1	28,3	37,1	44,5
DIREITO - 165	28,3	44,5	49,7	29,8	45,8	50,8
CIÊNCIAS CONTÁBEIS - 167	22,0	46,1	47,1	28,3	37,1	44,5
PSICOLOGIA - 22844	40,0	53,2	58,6	39,1	51,3	55,9
PSICOLOGIA - 26033	34,6	53,2	58,6	39,1	51,3	55,9
DESIGN - 26978	16,7	27,7	27,7	27,2	35,0	37,8

Continua na página seguinte...

Área	Curso	UF	Região	Cat. Adm.	Org. Acad.	Brasil
PUBLICIDADE E PROPAGANDA - 31381	22,9	45,9	44,5	33,8	37,7	41,8
JORNALISMO - 34642	23,8	38,8	39,5	30,2	36,7	41,2
DESIGN - 34992	34,0	27,7	27,7	27,2	35,0	37,8

**Tabela 16 - Percentual de estudantes que consideram que "foram oferecidas oportunidades para os estudantes participarem de programas, projetos ou atividades de extensão universitária".**

Área	Curso	UF	Região	Cat. Adm.	Org. Acad.	Brasil
SERVIÇO SOCIAL - 1138344	21,2	37,1	33,8	37,5	37,8	42,3
TURISMO - 1138345	30,5	30,3	36,1	45,4	47,7	48,0
CIÊNCIAS ECONÔMICAS - 122	63,5	59,6	57,5	36,2	38,8	41,5
ADMINISTRAÇÃO PÚBLICA - 122212	23,5	24,5	22,2	32,2	31,2	33,5
SERVIÇO SOCIAL - 126	32,5	37,1	33,8	37,5	37,8	42,3
RELAÇÕES INTERNACIONAIS - 128	55,2	54,0	50,0	43,9	46,2	45,4
ADMINISTRAÇÃO - 145	42,9	47,7	44,2	37,5	38,4	44,7
DIREITO - 148	58,0	49,2	50,3	37,0	47,2	49,7
CIÊNCIAS CONTÁBEIS - 149	32,5	44,2	45,2	34,1	38,6	44,7
DIREITO - 165	52,5	49,2	50,3	37,0	47,2	49,7
CIÊNCIAS CONTÁBEIS - 167	33,8	44,2	45,2	34,1	38,6	44,7
PSICOLOGIA - 22844	60,0	52,4	54,3	43,8	45,0	47,2
PSICOLOGIA - 26033	51,9	52,4	54,3	43,8	45,0	47,2
DESIGN - 26978	27,6	36,0	33,1	34,3	39,6	40,4
PUBLICIDADE E PROPAGANDA - 31381	31,1	46,5	46,3	43,9	40,7	43,7
JORNALISMO - 34642	42,9	48,9	42,2	42,2	43,3	44,7
DESIGN - 34992	40,4	36,0	33,1	34,3	39,6	40,4

**Tabela 17 - Percentual de estudantes que consideram que "foram oferecidas oportunidades para os estudantes participarem de projetos de iniciação científica e de atividades que estimularam a investigação acadêmica".**

Área	Curso	UF	Região	Cat. Adm.	Org. Acad.	Brasil
SERVIÇO SOCIAL - 1138344	16,9	34,2	30,3	32,9	34,5	39,9
TURISMO - 1138345	28,8	28,8	32,1	42,2	44,3	44,6
CIÊNCIAS ECONÔMICAS - 122	48,2	47,6	53,6	34,8	37,8	40,3
ADMINISTRAÇÃO PÚBLICA - 122212	14,3	18,0	17,7	28,2	28,0	29,9
SERVIÇO SOCIAL - 126	30,8	34,2	30,3	32,9	34,5	39,9
RELAÇÕES INTERNACIONAIS - 128	41,8	46,6	46,7	38,9	43,2	41,9
ADMINISTRAÇÃO - 145	39,0	45,7	42,3	34,6	34,9	42,0
DIREITO - 148	47,8	46,8	48,7	35,0	46,3	49,4
CIÊNCIAS CONTÁBEIS - 149	32,5	41,2	43,0	31,5	35,4	42,1
DIREITO - 165	42,2	46,8	48,7	35,0	46,3	49,4
CIÊNCIAS CONTÁBEIS - 167	31,0	41,2	43,0	31,5	35,4	42,1
PSICOLOGIA - 22844	40,0	56,4	52,8	42,2	44,5	46,3
PSICOLOGIA - 26033	52,8	56,4	52,8	42,2	44,5	46,3
DESIGN - 26978	13,8	20,5	26,4	30,0	35,6	37,7
PUBLICIDADE E PROPAGANDA - 31381	18,2	42,3	41,4	40,4	38,0	41,1
JORNALISMO - 34642	38,7	43,8	39,0	36,2	38,5	40,9
DESIGN - 34992	24,1	20,5	26,4	30,0	35,6	37,7

**Tabela 18 - Percentual de estudantes que consideram que "o curso favoreceu a articulação do conhecimento teórico com atividades práticas".**

Área	Curso	UF	Região	Cat. Adm.	Org. Acad.	Brasil
SERVIÇO SOCIAL - 1138344	30,3	47,9	45,4	47,1	48,8	53,7
TURISMO - 1138345	15,8	15,9	38,2	40,3	42,8	44,6
CIÊNCIAS ECONÔMICAS - 122	7,0	14,2	34,2	15,2	20,2	24,8
ADMINISTRAÇÃO PÚBLICA - 122212	7,4	15,8	29,0	28,4	27,9	29,4
SERVIÇO SOCIAL - 126	37,5	47,9	45,4	47,1	48,8	53,7
RELAÇÕES INTERNACIONAIS - 128	9,4	23,4	22,1	13,3	20,9	26,3

Continua na página seguinte...

Área	Curso	UF	Região	Cat. Adm.	Org. Acad.	Brasil
ADMINISTRAÇÃO - 145	13,9	43,6	42,5	24,6	32,9	41,7
DIREITO - 148	14,5	46,3	49,0	24,2	42,6	48,6
CIÊNCIAS CONTÁBEIS - 149	10,7	38,7	43,3	22,0	32,5	40,7
DIREITO - 165	30,0	46,3	49,0	24,2	42,6	48,6
CIÊNCIAS CONTÁBEIS - 167	7,5	38,7	43,3	22,0	32,5	40,7
PSICOLOGIA - 22844	20,0	56,7	60,2	32,7	52,0	55,7
PSICOLOGIA - 26033	34,6	56,7	60,2	32,7	52,0	55,7
DESIGN - 26978	33,3	33,0	31,2	33,9	41,3	43,5
PUBLICIDADE E PROPAGANDA - 31381	10,2	41,7	41,9	31,2	40,4	44,9
JORNALISMO - 34642	22,2	46,0	41,7	27,8	39,0	43,4
DESIGN - 34992	32,8	33,0	31,2	33,9	41,3	43,5

**Tabela 19 - Percentual de estudantes que consideram que "foram oferecidas oportunidades para os estudantes realizarem intercâmbios e/ou estágios no país".**

Área	Curso	UF	Região	Cat. Adm.	Org. Acad.	Brasil
SERVIÇO SOCIAL - 1138344	5,8	22,5	22,6	16,0	27,3	32,1
TURISMO - 1138345	10,9	11,3	17,3	23,2	29,5	31,1
CIÊNCIAS ECONÔMICAS - 122	22,9	25,6	40,5	19,2	25,2	29,7
ADMINISTRAÇÃO PÚBLICA - 122212	7,3	10,0	16,9	20,1	19,0	21,8
SERVIÇO SOCIAL - 126	11,3	22,5	22,6	16,0	27,3	32,1
RELAÇÕES INTERNACIONAIS - 128	23,7	37,6	30,3	19,6	26,1	29,8
ADMINISTRAÇÃO - 145	25,8	41,0	35,8	22,7	30,3	37,4
DIREITO - 148	30,3	36,8	38,6	21,9	37,1	40,4
CIÊNCIAS CONTÁBEIS - 149	8,5	32,1	36,4	20,4	31,0	37,2
DIREITO - 165	29,5	36,8	38,6	21,9	37,1	40,4
CIÊNCIAS CONTÁBEIS - 167	6,6	32,1	36,4	20,4	31,0	37,2
PSICOLOGIA - 22844	20,0	32,8	32,7	16,2	28,5	33,1
PSICOLOGIA - 26033	18,0	32,8	32,7	16,2	28,5	33,1
DESIGN - 26978	10,7	17,1	17,3	17,1	24,4	27,0
PUBLICIDADE E PROPAGANDA - 31381	17,8	35,9	30,1	24,6	32,5	36,0
JORNALISMO - 34642	17,7	32,4	24,9	18,7	27,7	30,7
DESIGN - 34992	20,8	17,1	17,3	17,1	24,4	27,0

**Tabela 20 - Percentual de estudantes que consideram que "foram oferecidas oportunidades para os estudantes realizarem intercâmbio e/ou estágios fora do país".**

Área	Curso	UF	Região	Cat. Adm.	Org. Acad.	Brasil
SERVIÇO SOCIAL - 1138344	0,0	15,6	16,0	11,4	22,5	26,5
TURISMO - 1138345	11,1	10,0	14,9	23,1	28,7	30,2
CIÊNCIAS ECONÔMICAS - 122	16,2	20,2	38,9	17,3	23,7	28,5
ADMINISTRAÇÃO PÚBLICA - 122212	2,0	6,9	10,4	16,4	15,1	18,5
SERVIÇO SOCIAL - 126	1,6	15,6	16,0	11,4	22,5	26,5
RELAÇÕES INTERNACIONAIS - 128	21,0	39,0	32,3	21,8	29,9	33,0
ADMINISTRAÇÃO - 145	19,9	38,1	29,1	19,8	28,2	33,4
DIREITO - 148	30,1	34,0	32,0	18,5	34,8	37,3
CIÊNCIAS CONTÁBEIS - 149	7,0	28,4	29,4	16,9	28,5	33,6
DIREITO - 165	16,7	34,0	32,0	18,5	34,8	37,3
CIÊNCIAS CONTÁBEIS - 167	2,7	28,4	29,4	16,9	28,5	33,6
PSICOLOGIA - 22844	20,0	30,9	25,9	14,1	26,7	30,0
PSICOLOGIA - 26033	10,3	30,9	25,9	14,1	26,7	30,0
DESIGN - 26978	7,4	15,4	14,8	20,0	26,4	28,6
PUBLICIDADE E PROPAGANDA - 31381	15,6	34,0	26,3	23,5	32,7	34,5
JORNALISMO - 34642	11,9	31,5	21,3	16,0	26,4	28,1
DESIGN - 34992	19,6	15,4	14,8	20,0	26,4	28,6

## 6 - Considerações Finais

Além do desenvolvimento de competências técnico-profissionais, a educação superior tem como uma das suas funções mais importantes a promoção de igualdade de oportunidades e de justiça social. Com essa visão, as informações fornecidas pelos processos de avaliação do ENADE aqui apresentadas pretendem auxiliar a IES a conhecer o perfil dos seus estudantes e analisá-lo, em relação às outras IES, para que, ao integrá-lo aos resultados das avaliações internas realizadas pela Comissão Própria de Avaliação (CPA), possa refletir sobre seus compromissos político-pedagógicos e suas práticas, agindo de forma orientada para a construção de uma educação superior de qualidade, justa e democrática.

Especificamente nesse relatório, foram apresentadas informações sobre desempenho, perfil socioeconômico e percepção dos estudantes sobre a IES no Município, em que se pode observar a configuração dos resultados institucionais, em relação aos resultados dos demais estudantes avaliados no ENADE/2018, no Brasil, na mesma Grande Região, Unidade da Federação, Categoria Administrativa e Organização Acadêmica da IES sob análise. Essas análises devem ser feitas pelas IES fundamentadas na ideia de solidariedade e cooperação, intra e interinstitucional.

Assim, espera-se contribuir de forma efetiva para o desenvolvimento de uma avaliação e de uma gestão institucional preocupadas com a formação de profissionais competentes tecnicamente e, ao mesmo tempo, éticos, críticos, responsáveis socialmente e participantes das mudanças necessárias à sociedade.





(cc) BY-NC

VENDA PROIBIDA

